



**MINISTÉRIO PÚBLICO DA UNIÃO**  
**MINISTÉRIO PÚBLICO DO DISTRITO FEDERAL E TERRITÓRIOS**  
**CORREGEDORIA-GERAL**

**MAPA DA ESTATÍSTICA ANUAL DO MPDFT**  
**2016**

**Corregedoria-Geral**



**MINISTÉRIO PÚBLICO DA UNIÃO  
MINISTÉRIO PÚBLICO DO DISTRITO FEDERAL E TERRITÓRIOS  
CORREGEDORIA-GERAL**

**EQUIPE TÉCNICA**

**ASSESSORIA DE ESTATÍSTICA E CONSOLIDAÇÃO DE  
INFORMAÇÕES**

Brunno Augusto Cardoso Costa

Frederico Barbosa Marques

Hernan de Lima Cunha

Juliana Gomes Madureira

**ASSESSORIA DE ANÁLISE TÉCNICA DE INFORMAÇÕES**

Filipe Cariús Siqueira

Patrícia Barbosa da Silva Rodrigues

Thaísa Pereira Barbosa



**MINISTÉRIO PÚBLICO DA UNIÃO**  
**MINISTÉRIO PÚBLICO DO DISTRITO FEDERAL E TERRITÓRIOS**  
**CORREGEDORIA-GERAL**

## Sumário

1) Apresentação .....	4
2) Dados Globais.....	5
3) Evolução dos movimentos / atos praticados entre 2010 e 2016.....	6
4) Evolução da movimentação processual do MPDFT entre 2010 a 2016.....	11
5) Movimentação Processual e Movimentos/Atos – Natureza: Cível.....	14
6) Movimentação Processual e Movimentos / Atos Praticados - Natureza: Defesa da Infância e da Juventude .....	15
7) Movimentação Processual e Movimentos / Atos Praticados - Natureza: Criminal – Tipo de Feito: Inquéritos Policiais.....	17
8) Movimentação Processual e Movimentos / Atos Praticados - Natureza: Criminal – Tipo de Feito: Termos Circunstanciados.....	20
9) Movimentação Processual e Movimentos / Atos Praticados - Natureza: Criminal – Tipo de Feito: Processos Judiciais .....	23
10) Movimentação Processual e Movimentos / Atos Praticados - Natureza: Criminal (Execuções Penais).....	26
11) Movimentação Processual e Movimentos / Atos Praticados - Natureza: Eleitoral.....	27
12) Movimentação Processual e Movimentos / Atos Praticados – Unidades Especializadas .....	29
13) Movimentação Processual e Movimentos / Atos Praticados das Procuradorias de Justiça do MPDFT – 2016.....	37
14) Movimentação Processual e Movimentos / Atos Praticados nas Assessorias da Procuradoria-Geral de Justiça.....	42



**MINISTÉRIO PÚBLICO DA UNIÃO**  
**MINISTÉRIO PÚBLICO DO DISTRITO FEDERAL E TERRITÓRIOS**  
**CORREGEDORIA-GERAL**

**1) Apresentação**

A Corregedoria-Geral, em cumprimento ao disposto no artigo 28 do Provimento nº 15/2004 do Conselho Superior, apresenta os dados estatísticos referentes à atuação funcional dos membros do Ministério Público do Distrito Federal e Territórios, correspondente às atividades produzidas no decorrer do ano de 2016.

O Anuário Estatístico do MPDFT detalha a produtividade nas diversas áreas de atuação, distinguindo, por natureza, assunto, tipo de movimento e vinculação ao segundo grau.

Ressalta-se que foram utilizados dados extraídos tanto do banco de dados mantido e atualizado pelo Sistema de Controle e Acompanhamento de Feitos e Requerimentos – SISPROWEB, como dos relatórios mensais encaminhados ao Conselho Nacional do Ministério Público, nos termos da Resolução nº 74/09-CNMP, que dispõe sobre a aplicação do controle da atuação funcional dos membros do Ministério Público. O presente modelo permite análise abrangente e comparativa dos dados estatísticos institucionais, para melhor gestão da atuação ministerial.

A publicação do Anuário Estatístico do MPDFT tem por finalidade dar transparência à sociedade das atividades desenvolvidas pela Instituição no cumprimento das funções constitucionalmente previstas no art. 129 da CF/88.



**MINISTÉRIO PÚBLICO DA UNIÃO**  
**MINISTÉRIO PÚBLICO DO DISTRITO FEDERAL E TERRITÓRIOS**  
**CORREGEDORIA-GERAL**

## 2) Dados Globais

**Tabela 1 – Dados Globais: Evolução de 2011 a 2016**

Movimentação Processual e Atos Praticados	2011	2012	2013	2014	2015	2016	Variação em relação a 2015
*Feitos externos remanescentes (início do ano)	6.534	6.228	7.699	10.585	9.180	8.836	-3,75%
*Feitos externos recebidos	679.241	690.002	746.914	736.555	718.474	786.983	9,54%
*Feitos externos devolvidos	679.504	690.353	744.361	737.959	718.851	787.262	9,52%
*Feitos externos remanescentes (final do ano)	6.225	12.578	10.252	9.181	8.797	8.514	-3,22%
*Feitos externos novos recebidos no ano	263.529	269.894	211.748	203.255	206.965	195.613	-5,48%
Feitos internos instaurados	22.483	22.408	25.162	28.073	29.913	30.381	1,56%
Ações criminais instauradas	17.795	20.939	23.777	25.165	24.899	24.963	0,26%
Ações civis instauradas	927	622	1.187	1.122	1.154	975	-15,51%
Atendimentos ao Público	47.989	42.817	51.295	62.964	63.258	55.633	-12,05%
Recursos	16.447	20.501	22.730	25.909	26.043	21.315	-18,15%
TAC/Acordos	1.594	1.532	1.527	1.185	1.391	1.263	-9,20%
Arquivamentos	39.165	35.956	45.401	48.404	51.858	50.337	-2,93%
Manifestações em autos	422.597	470.136	525.865	551.194	542.584	591.518	9,02%
Plenários de Júri	858	940	944	924	791	910	15,04%
Audiências / Sessões	104.236	91.866	98.415	96.284	90.787	108.030	18,99%
Ciências / Baixas	328.035	357.522	419.807	411.513	398.084	440.688	10,70%
Outras Promoções	69.404	36.851	42.863	45.643	48.592	48.132	-0,95%
<b>Total de Atos Praticados</b>	<b>1.049.047</b>	<b>1.079.682</b>	<b>1.233.811</b>	<b>1.270.307</b>	<b>1.249.441</b>	<b>1.343.764</b>	<b>7,55%</b>

\* Processos Judiciais, Inquéritos Policiais, Termos Circunstanciados, Habilitações de Casamento e Retificação de Registros Extra-Judiciais  
Fonte: Dados de 2011 e 2012 - Cubo de dados da Portaria Normativa nº 007/08-PGJ  
Fonte: Dados de 2013 a 2016 - Cubo de dados da Portaria Normativa nº 115/10-PGJ

\* Processos Judiciais, Inquéritos Policiais, Termos Circunstanciados, Habilitações de Casamento e Retificação de Registros Extrajudiciais  
Fonte: Dados de 2011 e 2012 - Cubo de dados da Portaria Normativa nº 007/08-PGJ  
Fonte: Dados de 2013 - Cubo de dados da Portaria Normativa nº 115/10-PGJ

As definições das estatísticas do MPDFT foram alteradas a partir de 2013 devido à implementação dos conceitos da Portaria Normativa nº 115/10-PGJ. As principais inovações foram a alteração do conceito de feito novo que passou a ser abordado de forma distinta na estatística do MPDFT e na estatística da unidade-fim e, também, a contabilização em separado dos reencaminhamentos de feitos.

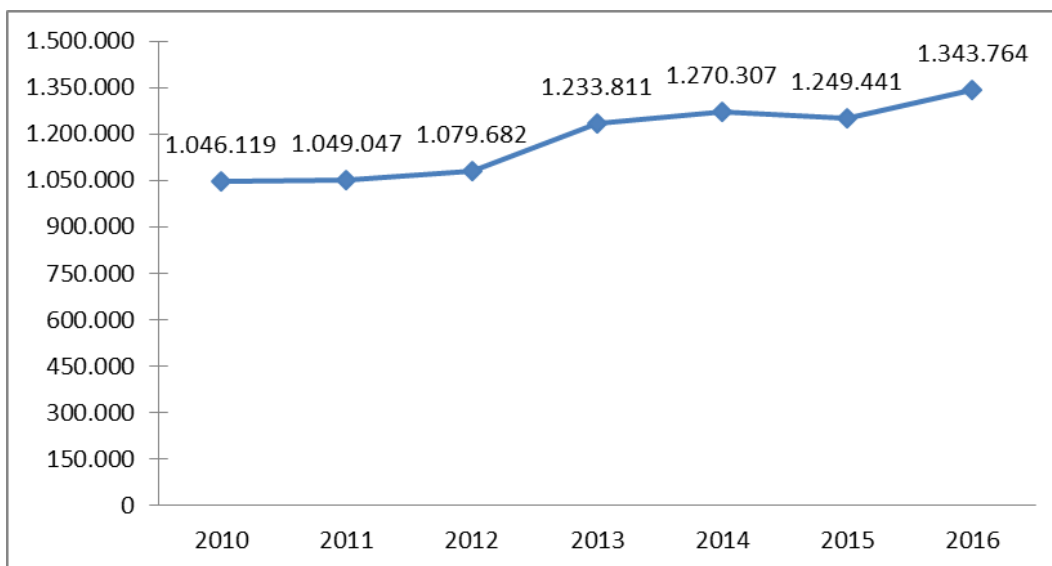
Dessa forma, a aparente queda no volume de feitos externos novos recebidos pelo MPDFT de 2012 para 2013 expressa a mudança de metodologia.



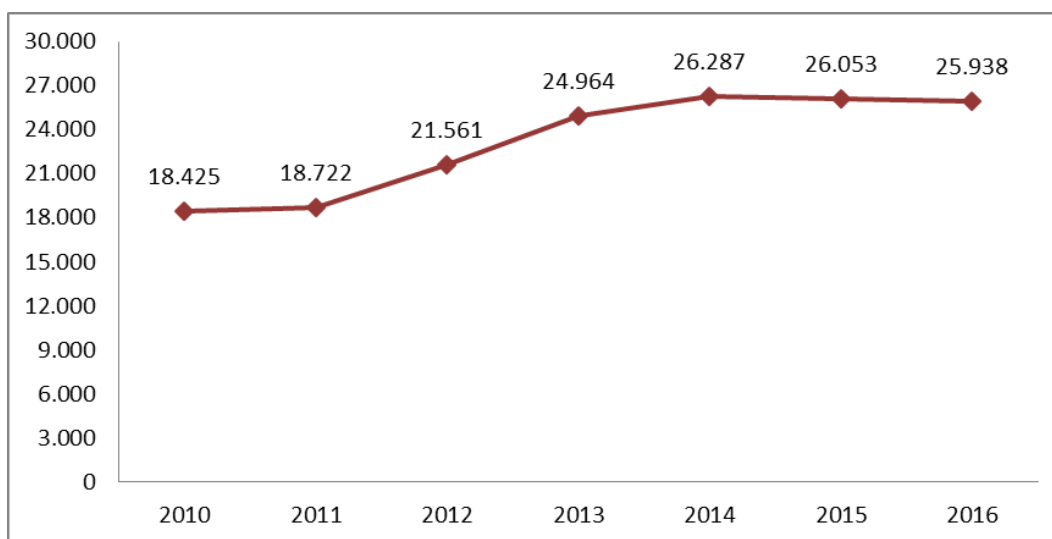
**MINISTÉRIO PÚBLICO DA UNIÃO**  
**MINISTÉRIO PÚBLICO DO DISTRITO FEDERAL E TERRITÓRIOS**  
**CORREGEDORIA-GERAL**

**3) Evolução dos movimentos / atos praticados entre 2010 e 2016**

**Gráfico 1 – Evolução do Total de Movimentos / Atos Praticados - 2010 a 2016**



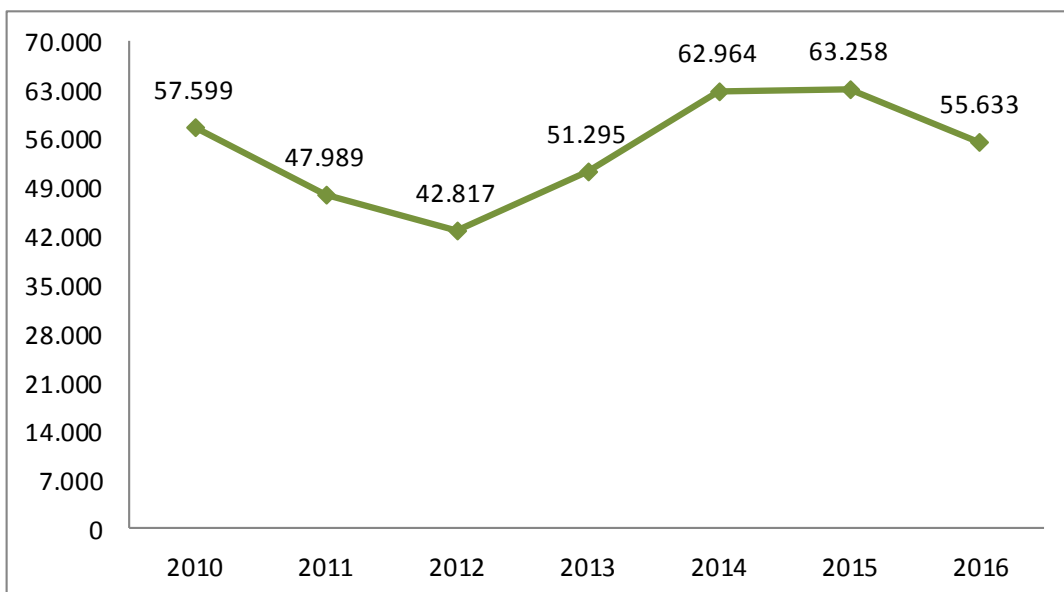
**Gráfico 2 – Evolução do Número de Ações Instauradas - 2010 a 2016**



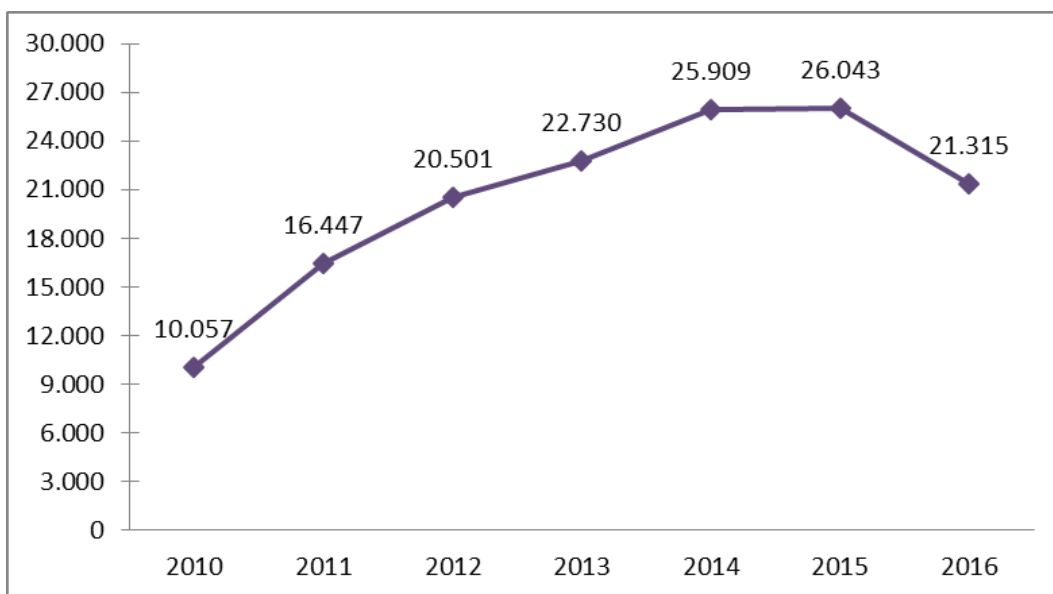


**MINISTÉRIO PÚBLICO DA UNIÃO**  
**MINISTÉRIO PÚBLICO DO DISTRITO FEDERAL E TERRITÓRIOS**  
**CORREGEDORIA-GERAL**

**Gráfico 3 – Evolução do Número de Atendimentos ao Público - 2010 a 2016**



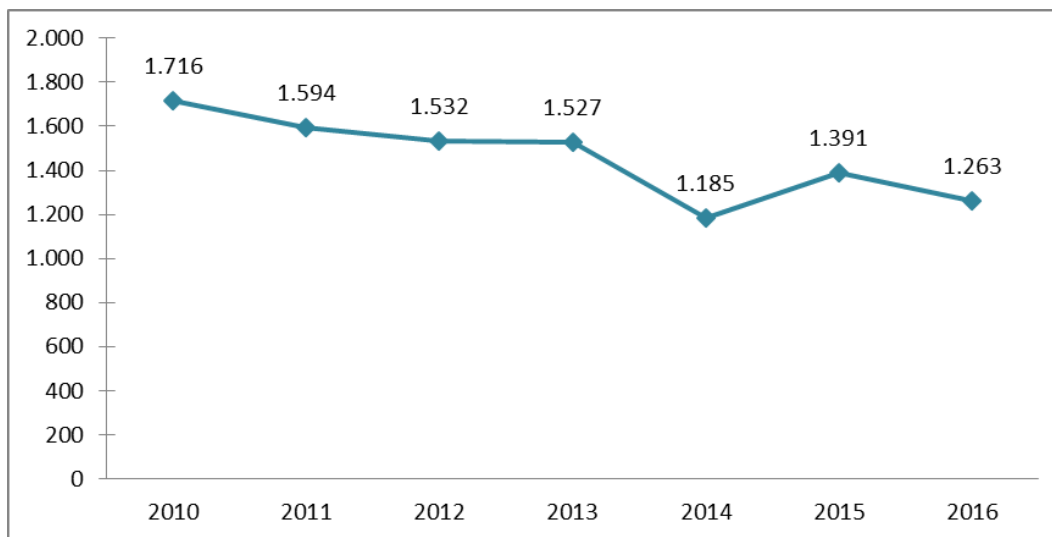
**Gráfico 4 – Evolução do Número de Recursos - 2010 a 2016**



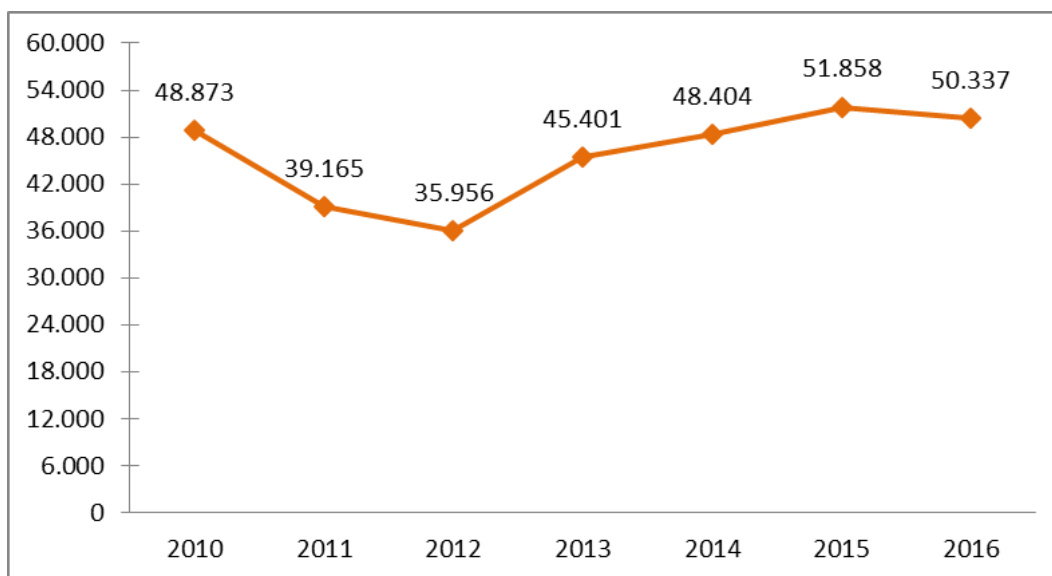


**MINISTÉRIO PÚBLICO DA UNIÃO**  
**MINISTÉRIO PÚBLICO DO DISTRITO FEDERAL E TERRITÓRIOS**  
**CORREGEDORIA-GERAL**

**Gráfico 5 – Evolução do Número de Termos de Ajustamento de Conduta / Recursos - 2010 a 2016**



**Gráfico 6 – Evolução do Número de Arquivamentos - 2010 a 2016**

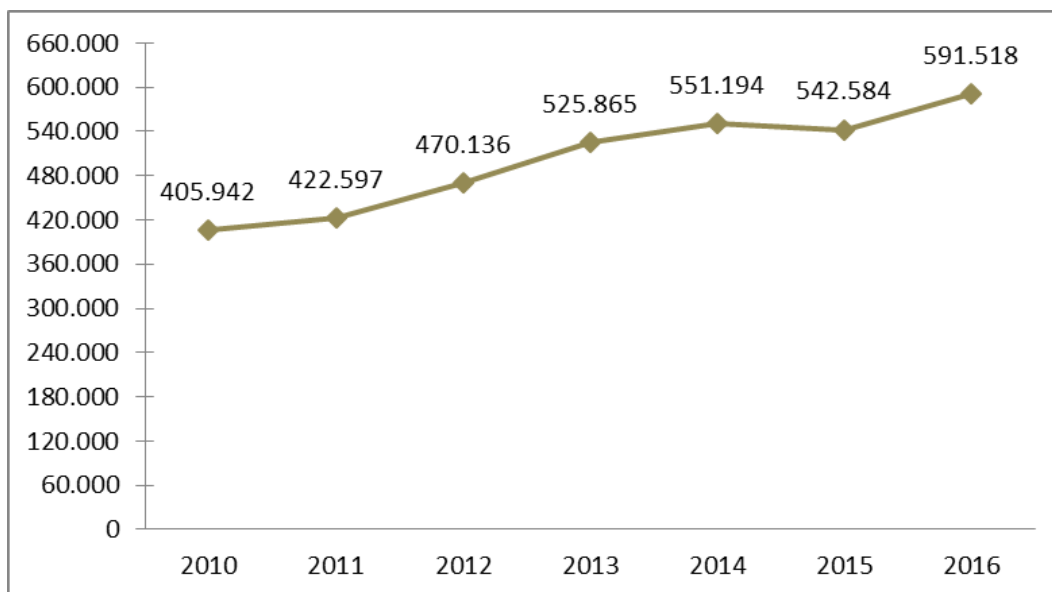




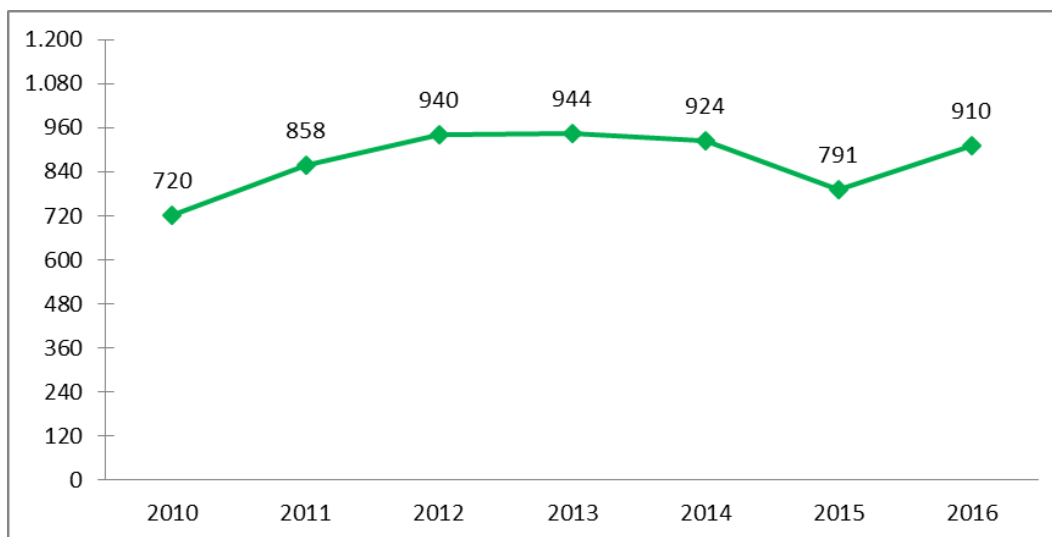


**MINISTÉRIO PÚBLICO DA UNIÃO**  
**MINISTÉRIO PÚBLICO DO DISTRITO FEDERAL E TERRITÓRIOS**  
**CORREGEDORIA-GERAL**

**Gráfico 7 – Evolução do Número de Manifestações - 2010 a 2016**



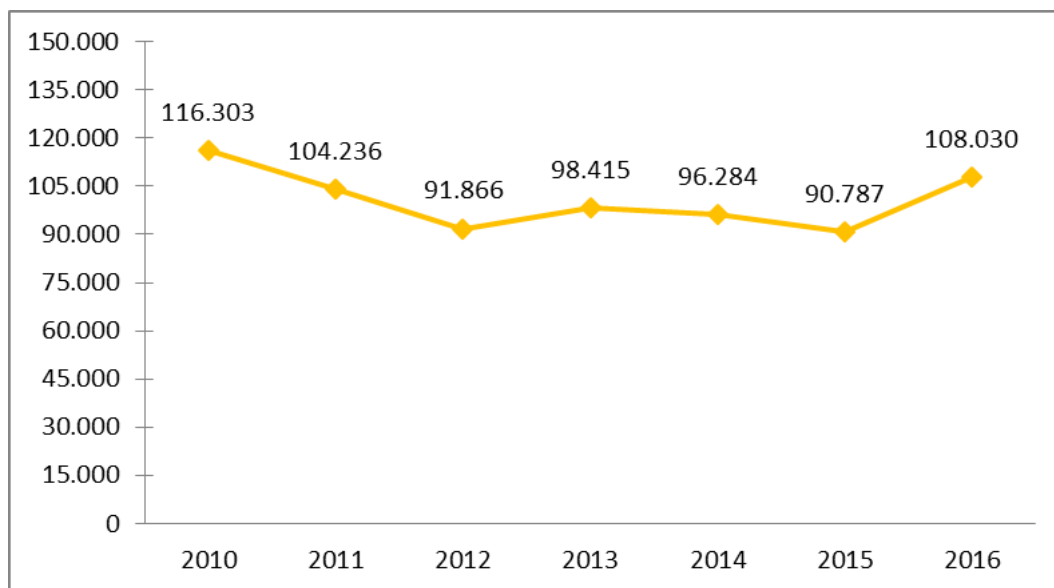
**Gráfico 8 – Evolução do Número de Plenários do Júri - 2010 a 2016**



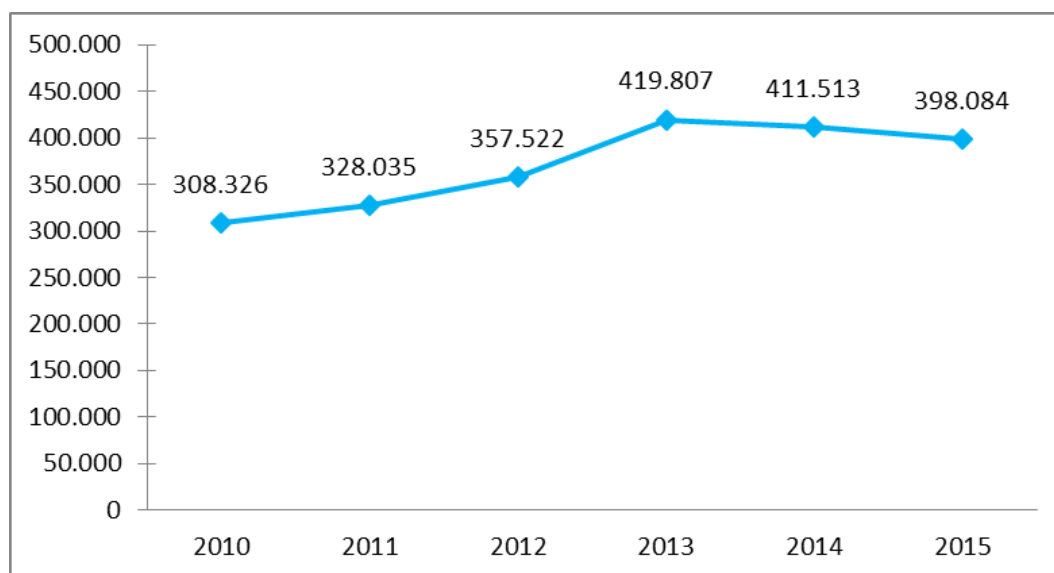


**MINISTÉRIO PÚBLICO DA UNIÃO**  
**MINISTÉRIO PÚBLICO DO DISTRITO FEDERAL E TERRITÓRIOS**  
**CORREGEDORIA-GERAL**

**Gráfico 9 – Evolução do Número de Audiências / Sessões - 2010 a 2016**



**Gráfico 10 – Evolução do Número de Ciências / Baixas - 2010 a 2016**

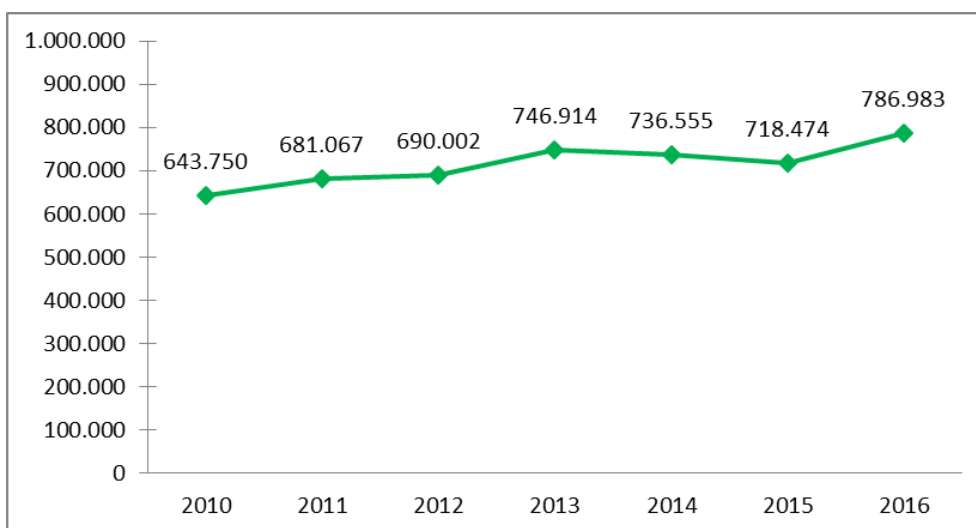




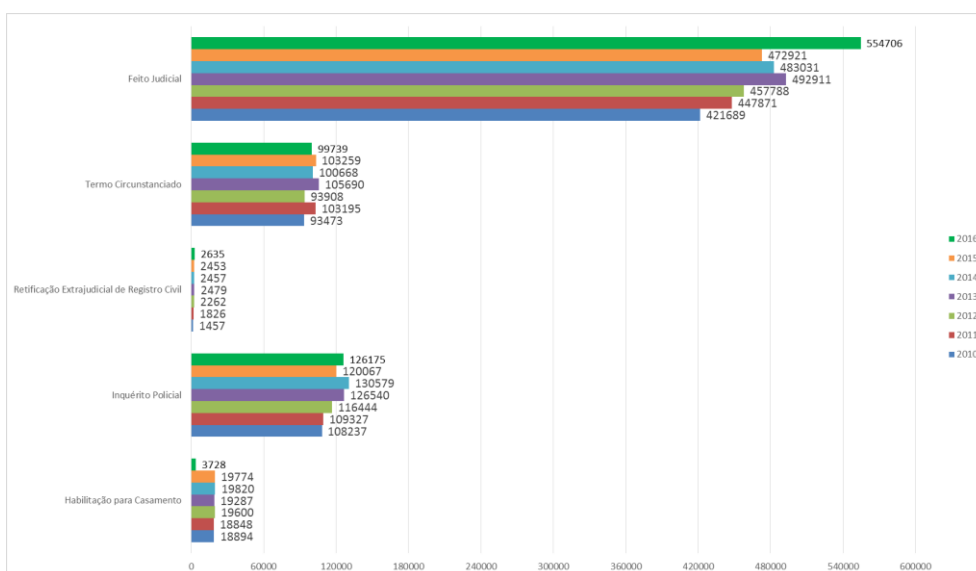
**MINISTÉRIO PÚBLICO DA UNIÃO**  
**MINISTÉRIO PÚBLICO DO DISTRITO FEDERAL E TERRITÓRIOS**  
**CORREGEDORIA-GERAL**

**4) Evolução da movimentação processual do MPDFT entre 2010 a 2016**

**Gráfico 11 – Evolução do Número de Feitos Externos Recebidos - 2010 a 2016**



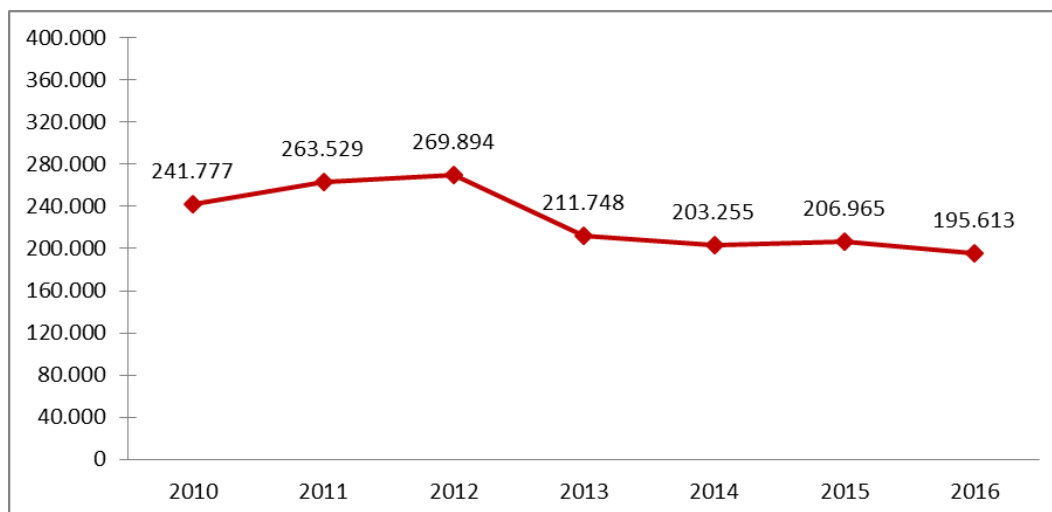
**Gráfico 12 – Evolução do Número de Feitos Externos Recebidos por Tipo de Feito - 2010 a 2016**



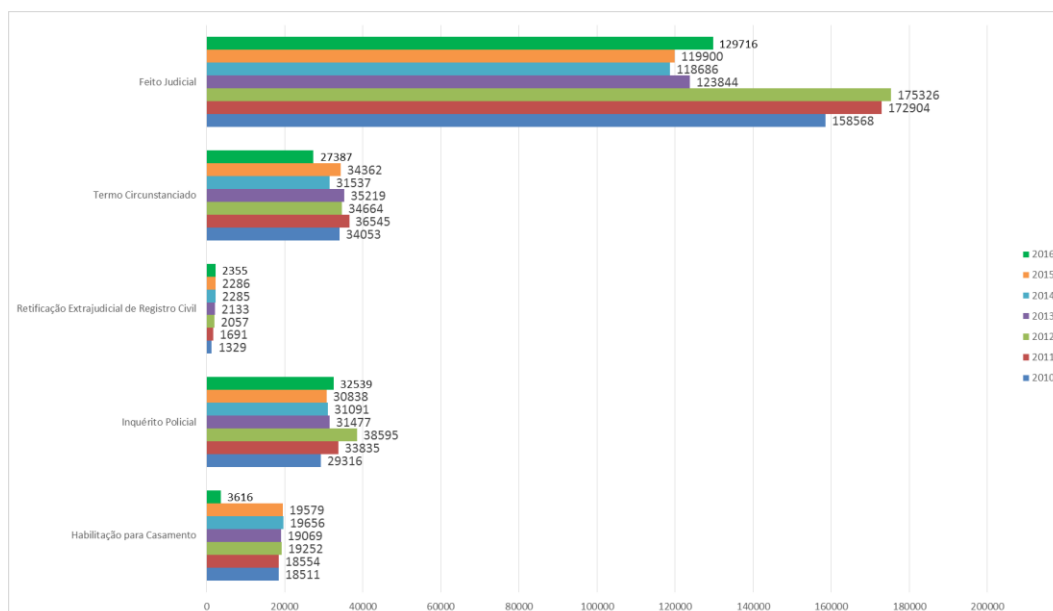


**MINISTÉRIO PÚBLICO DA UNIÃO**  
**MINISTÉRIO PÚBLICO DO DISTRITO FEDERAL E TERRITÓRIOS**  
**CORREGEDORIA-GERAL**

**Gráfico 13 – Evolução do Número de Feitos Externos Novos - 2010 a 2016**



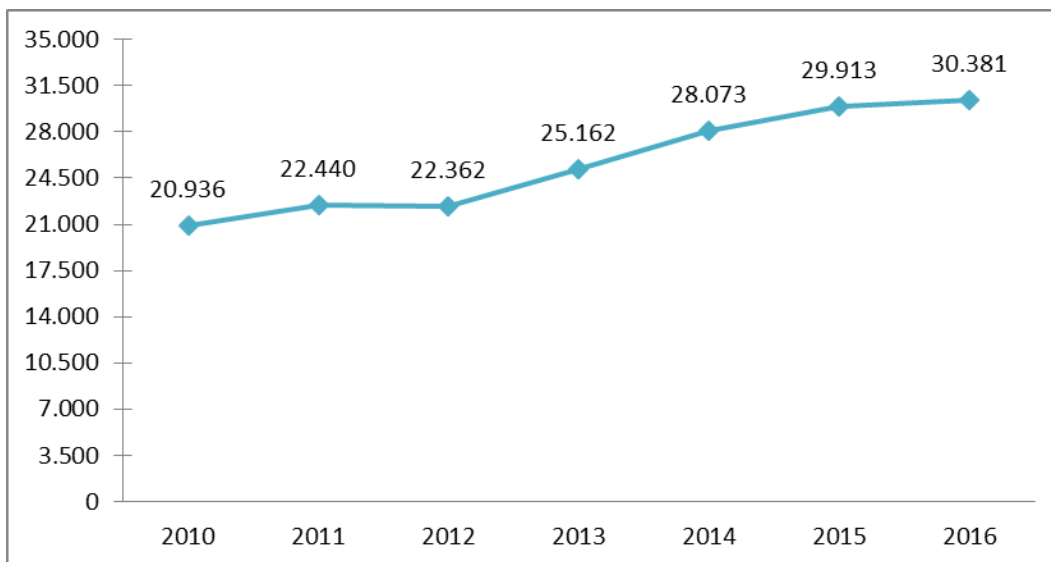
**Gráfico 14 – Evolução do Número de Feitos Externos Novos por Tipo de Feito - 2010 a 2016**



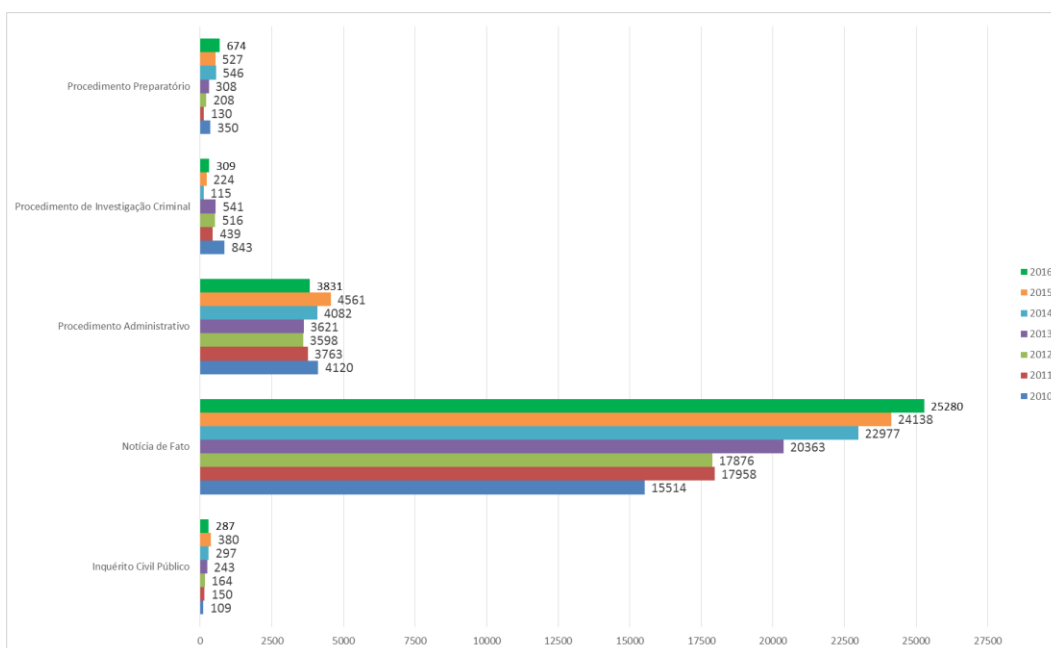


**MINISTÉRIO PÚBLICO DA UNIÃO**  
**MINISTÉRIO PÚBLICO DO DISTRITO FEDERAL E TERRITÓRIOS**  
**CORREGEDORIA-GERAL**

**Gráfico 15 – Evolução do Número de Feitos Internos Instaurados - 2010 a 2016**



**Gráfico 16 – Evolução do Número de Feitos Internos Instaurados por Tipo de Feito - 2010 a 2016**





**MINISTÉRIO PÚBLICO DA UNIÃO**  
**MINISTÉRIO PÚBLICO DO DISTRITO FEDERAL E TERRITÓRIOS**  
**CORREGEDORIA-GERAL**

**5) Movimentação Processual e Movimentos/Atos – Natureza: Cível**

**Tabela 2 – Movimentação Processual do MPDFT – Natureza Cível - 2016**

<b>Estatística</b>	<b>Quantidade</b>
Saldo anterior	642
Recebidos	113.068
Devolvidos	112.922
Saldo final	788

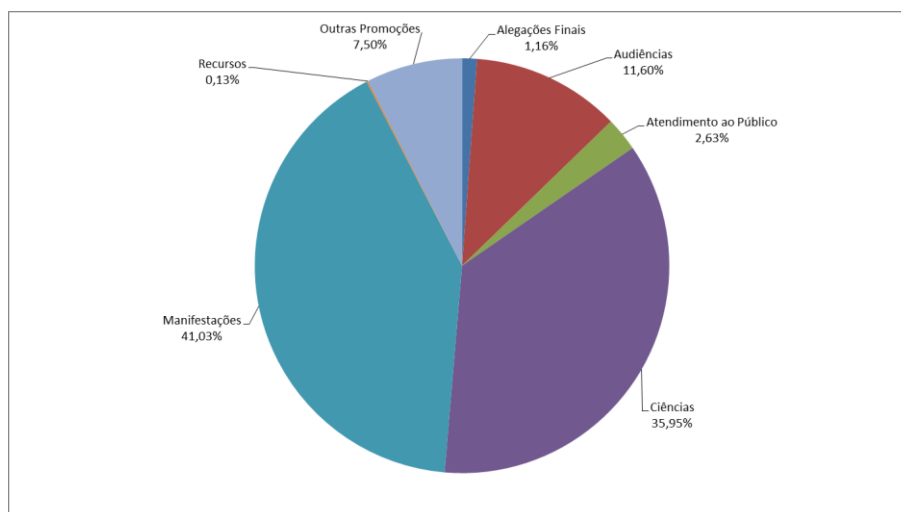
Fonte: Resolução nº 74/11-CNMP

**Tabela 3 – Movimentos / Atos Praticados pelo MPDFT – Natureza Cível - 2016**

<b>Movimento</b>	<b>Quantidade</b>	<b>Percentual</b>
Alegações Finais	2.105	1,16%
Audiências	21.096	11,60%
Atendimento ao Público	4.790	2,63%
Ciências	65.390	35,95%
Manifestações	74.613	41,03%
Recursos	229	0,13%
Outras Promoções	13.648	7,50%
<b>Total</b>	<b>181.871</b>	<b>100,00%</b>

Fonte: Resolução nº 74/11-CNMP e Cubo de dados da Portaria Normativa nº 38/09-PGJ

**Gráfico 16 – Movimentos / Atos Praticados pelo MPDFT – Natureza Cível – 2016**





**MINISTÉRIO PÚBLICO DA UNIÃO**  
**MINISTÉRIO PÚBLICO DO DISTRITO FEDERAL E TERRITÓRIOS**  
**CORREGEDORIA-GERAL**

**6) Movimentação Processual e Movimentos / Atos Praticados - Natureza: Defesa da Infância e da Juventude**

**Tabela 4 – Movimentação Processual no MPDFT – Natureza: Defesa da Infância e da Juventude - 2016**

<b>Estatística</b>	<b>Quantidade</b>
Saldo anterior	503
Recebidos	78.800
Novos <sup>1</sup>	17.710
Devolvidos	78.949
Saldo final	354

Fonte: Resolução nº 74/11-CNMP e Cubo de Dados da Portaria Normativa nº 115/10-PGJ<sup>1</sup>

**Tabela 5 – Feitos Recebidos pelo MPDFT por Tipo de Natureza do Feito – Defesa da Infância e da Juventude - 2016**

<b>Natureza</b>	<b>Quantidade</b>	<b>Percentual</b>
Cível	8.970	11,38%
Infracional	37.808	47,98%
Execução de Medidas Sócio-Educativas	32.022	40,64%
<b>Total</b>	<b>78.800</b>	<b>100,00%</b>

Fonte: Resolução nº 74/11-CNMP

**Tabela 6 – Movimentos / Atos Praticados pelo MPDFT – Natureza: Defesa da Infância e da Juventude - 2016**

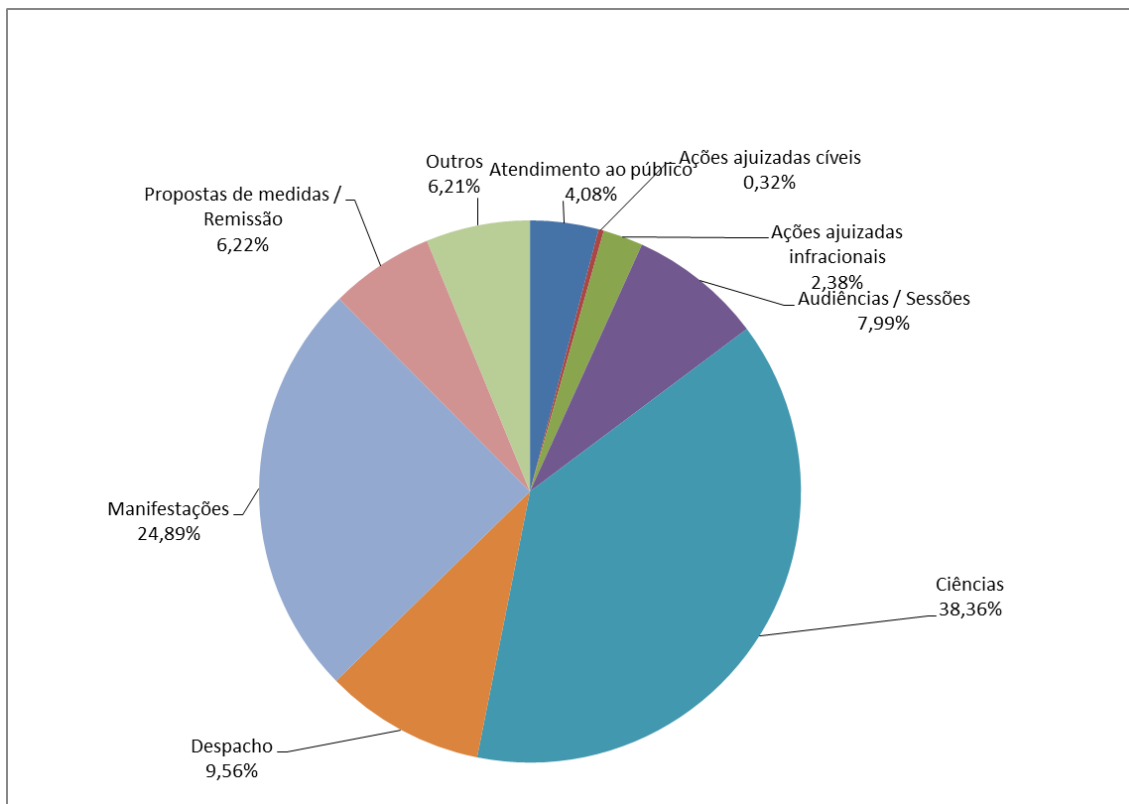
<b>Movimento</b>	<b>Quantidade</b>	<b>Percentual</b>
Atendimento ao público	4.907	4,08%
Ações ajuizadas cíveis	379	0,32%
Ações ajuizadas infracionais	2.867	2,38%
Audiências / Sessões	9.609	7,99%
Ciências	46.134	38,36%
Despacho	11.496	9,56%
Manifestações	29.931	24,89%
Propostas de medidas / Remissão	7.476	6,22%
Outros	7.468	6,21%
<b>Total</b>	<b>120.267</b>	<b>100,00%</b>

Fonte: Cubo de dados da Portaria Normativa nº 38/09-PGJ



**MINISTÉRIO PÚBLICO DA UNIÃO**  
**MINISTÉRIO PÚBLICO DO DISTRITO FEDERAL E TERRITÓRIOS**  
**CORREGEDORIA-GERAL**

**Gráfico 17 – Movimentos / Atos Praticados pelo MPDFT – Natureza: Defesa da Infância e da Juventude – 2016**







**MINISTÉRIO PÚBLICO DA UNIÃO**  
**MINISTÉRIO PÚBLICO DO DISTRITO FEDERAL E TERRITÓRIOS**  
**CORREGEDORIA-GERAL**

**7) Movimentação Processual e Movimentos / Atos Praticados - Natureza: Criminal – Tipo de Feito: Inquéritos Policiais**

**Tabela 7 – Movimentação Processual do MPDFT – Natureza: Criminal – Tipo de Feito: Inquéritos Policiais - 2016**

<b>Estatística</b>	<b>Quantidade</b>
Saldo anterior	1.174
Recebidos	126.085
Devolvidos	125.814
Saldo final	1.445

Fonte: Resolução nº 74/11-CNMP

**Tabela 8 A – Inquéritos Policiais Recebidos e Movimentos / Atos Praticados pelo MPDFT por Assunto – 2016**

<b>Assunto</b>	<b>Volume de IPs recebidos pelo MPDFT</b>	<b>Percentual (%) do Volume de Ips Recebidos pelo MPDFT</b>	<b>Baixa</b>	<b>Manifestação</b>	<b>Arquivamento</b>	<b>Denúncias</b>
<b>Total</b>	<b>131.577</b>	<b>100,00%</b>	<b>62.671</b>	<b>39.609</b>	<b>13.082</b>	<b>23.134</b>
Crime/Contravenção decorrente de conflito fundiário coletivo (11414)	0	0,00%	0	0	0	0
Crimes Agrários (3651)	6	0,00%	7	1	0	0
Crimes Contra a Administração da Justiça (5874)	2.184	1,66%	1.004	621	304	219
Crimes contra a Administração Pública (3547), (5872), (5873)	1.714	1,30%	626	901	198	416
Crimes contra a Dignidade Sexual (3463)	5.404	4,11%	3.061	1.402	528	568
Crimes contra a Economia Popular (3605)	35	0,03%	29	4	0	0
Crimes contra a Fé Pública (3523)	3.991	3,03%	2.596	983	222	544
Crimes contra a Honra (3394)	23.345	17,74%	6.900	9.206	3.898	2.986
Crimes contra a Incolumidade Pública (3491)	523	0,40%	278	167	38	69
Crimes contra a Liberdade Pessoal (3400)	24.467	18,60%	8.236	9.948	4.124	2.961
Crimes contra a Ordem Econômica (3615)	9	0,01%	5	3	0	1
Crimes contra a Ordem Tributária (3614)	758	0,58%	632	163	25	24
Crimes contra a Organização do Trabalho (3445)	11	0,01%	2	4	3	2
Crimes contra a Paz Pública (3520)	568	0,43%	346	234	35	91
Crimes contra a Propriedade Intelectual (3442)	165	0,13%	85	55	11	30
Crimes contra a vida (3369)	9.665	7,35%	7.138	1.103	689	389
Crimes Contra as Finanças Públicas (5875)	4	0,00%	4	0	0	0
Crimes contra as Relações de Consumo (3616)	17	0,01%	14	5	0	1

Fonte: Resolução nº 74/11-CNMP



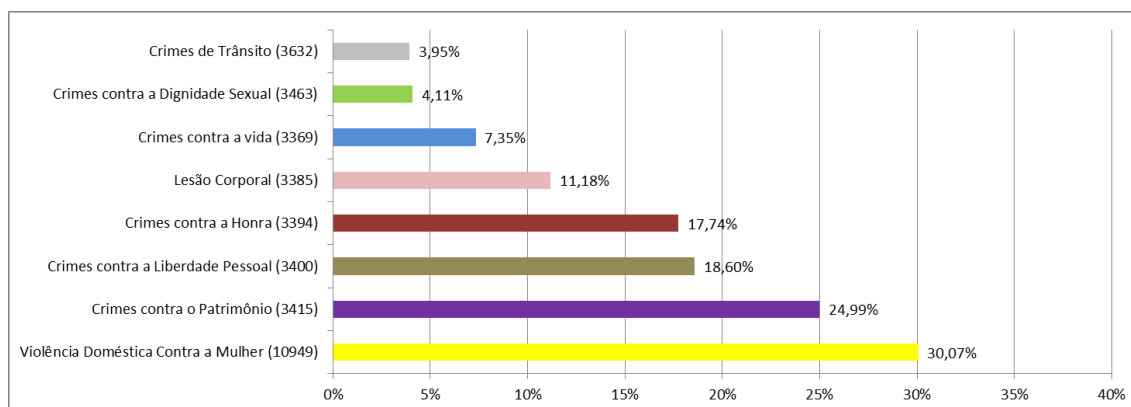
**MINISTÉRIO PÚBLICO DA UNIÃO**  
**MINISTÉRIO PÚBLICO DO DISTRITO FEDERAL E TERRITÓRIOS**  
**CORREGEDORIA-GERAL**

**Tabela 8 B – Inquéritos Policiais Recebidos e Movimentos / Atos Praticados pelo MPDFT por Assunto – 2016**

Assunto	Volume de IPs recebidos pelo MPDFT	Percentual (%) do Volume de Ips Recebidos pelo MPDFT	Baixa	Manifestação	Arquivamento	Denúncias
<b>Total</b>	<b>131.577</b>	<b>100,00%</b>	<b>62.671</b>	<b>39.609</b>	<b>13.082</b>	<b>23.134</b>
Crimes contra o Meio Ambiente e o Patrimônio Genético (3618)	1.700	1,29%	1.250	338	95	106
Crimes contra o Patrimônio (3415)	32.878	24,99%	16.632	11.036	2.234	8.094
Crimes contra o Sistema Financeiro Nacional (3612)	0	0,00%	0	0	0	0
Crimes contra portadores de deficiência (11410)	19	0,01%	13	4	0	1
Crimes da Lei de licitações (3642)	100	0,08%	68	46	0	9
Crimes de Abuso de Autoridade (3606)	103	0,08%	71	22	7	2
Crimes de Lavagem ou Ocultação de Bens, Direitos ou Valores (3628)	53	0,04%	47	21	3	3
Crimes de Responsabilidade (3604)	0	0,00%	0	0	0	0
Crimes de Tortura (3631)	153	0,12%	118	38	10	5
Crimes de Tráfico Ilícito e Uso Indevido de Drogas (3607)	2.902	2,21%	410	1.657	80	1.700
Crimes de Trânsito (3632)	5.197	3,95%	1.824	2.350	365	2.128
Crimes do Sistema Nacional de Armas (3633)	3.757	2,86%	1.422	1.668	304	1.329
Crimes Eleitorais (11429), (3654)	226	0,17%	135	65	10	26
Crimes Falimentares (3661)	1	0,00%	1	0	0	0
Crimes Militares (3664)	209	0,16%	123	47	13	40
Crimes praticados contra os índios e a cultura indígena (3647)	0	0,00%	0	0	0	0
Crimes Previstos no Estatuto da criança e do adolescente (3637)	1.198	0,91%	503	692	46	457
Crimes Previstos no Estatuto do Idoso (3659)	287	0,22%	163	71	27	18
Crimes Resultante de Preconceito de Raça ou de Cor (3613)	24	0,02%	5	9	4	4
Lesão Corporal (3385)	14.712	11,18%	5.211	5.936	2.009	2.633
Parcelamento do solo urbano (3660)	718	0,55%	603	55	12	14
Violência Doméstica Contra a Mulher (10949)	39.571	30,07%	12.648	15.695	6.290	5.107
DEMAIS ASSUNTOS	51.403	39,07%	22.531	16.010	7.426	4.885

Fonte: Resolução nº 74/11-CNMP

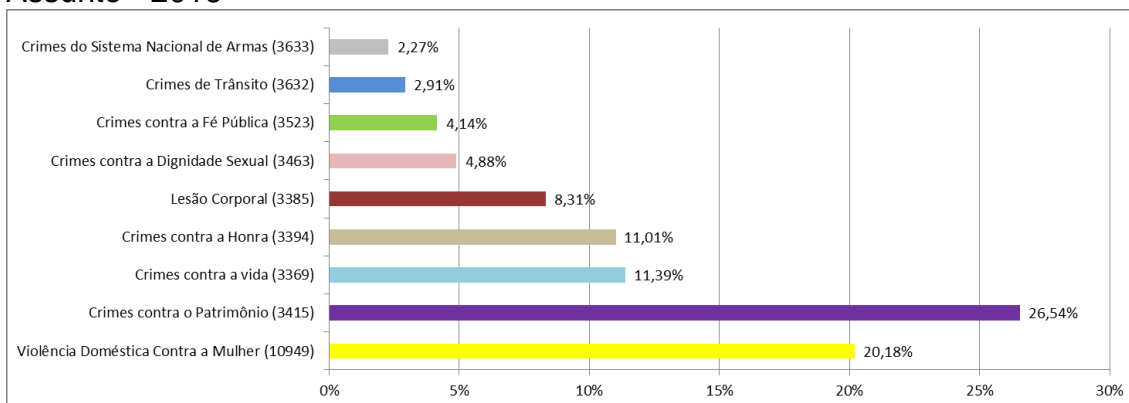
**Gráfico 18 – Inquéritos Policiais Recebidos pelo MPDFT por Assunto - 2016**



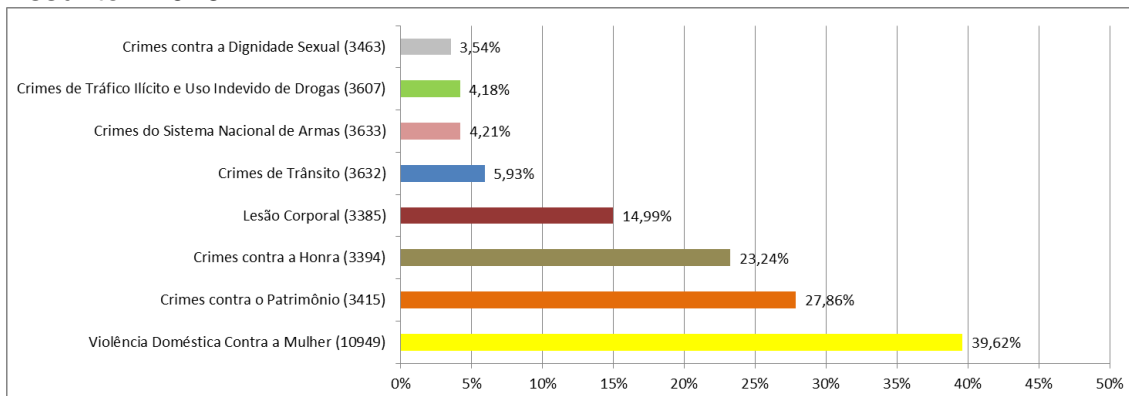


**MINISTÉRIO PÚBLICO DA UNIÃO**  
**MINISTÉRIO PÚBLICO DO DISTRITO FEDERAL E TERRITÓRIOS**  
**CORREGEDORIA-GERAL**

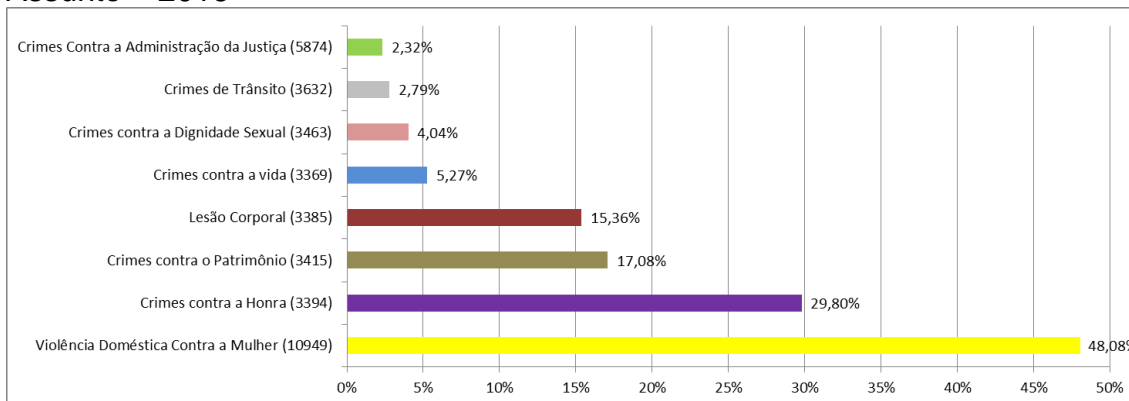
**Gráfico 19 – Baixas Solicitadas pelo MPDFT em Inquéritos Policiais por Assunto - 2016**



**Gráfico 20 – Manifestações realizadas pelo MPDFT em Inquéritos Policiais por Assunto - 2016**



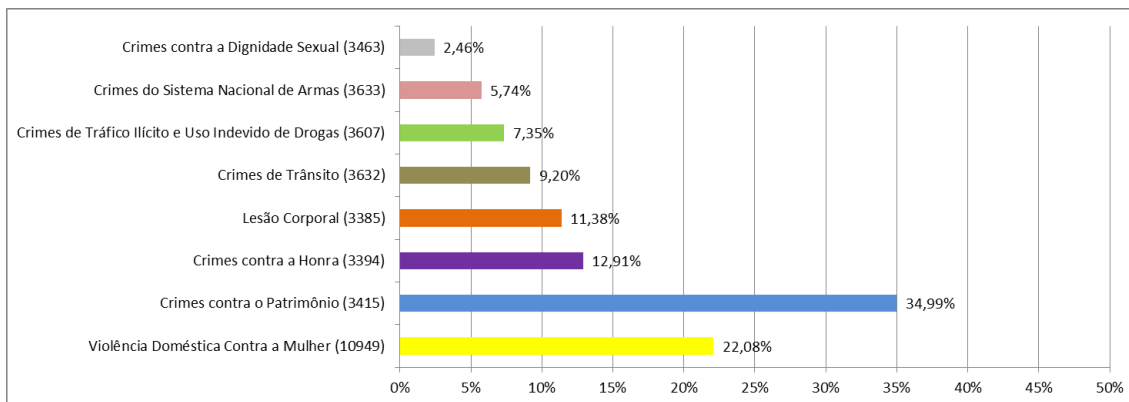
**Gráfico 21 – Arquivamentos realizados pelo MPDFT em Inquéritos Policiais por Assunto – 2016**





**MINISTÉRIO PÚBLICO DA UNIÃO**  
**MINISTÉRIO PÚBLICO DO DISTRITO FEDERAL E TERRITÓRIOS**  
**CORREGEDORIA-GERAL**

**Gráfico 22 - Denúncias oferecidas pelo MPDFT em Inquéritos Policiais por Assunto - 2016**



**8) Movimentação Processual e Movimentos / Atos Praticados - Natureza: Criminal – Tipo de Feito: Termos Circunstanciados**

**Tabela 9 – Movimentação Processual do MPDFT – Natureza: Criminal – Tipo de Feito: Termos Circunstanciados - 2016**

Estatística	Quantidade
Saldo anterior	1.350
Recebidos	100.065
Devolvidos	100.354
Saldo final	1.061

Fonte: Resolução nº 74/11-CNMP



**MINISTÉRIO PÚBLICO DA UNIÃO**  
**MINISTÉRIO PÚBLICO DO DISTRITO FEDERAL E TERRITÓRIOS**  
**CORREGEDORIA-GERAL**

**Tabela 10 – Termos Circunstanciados Recebidos e Movimentos / Atos Praticados pelo MPDFT por Assunto – 2016**

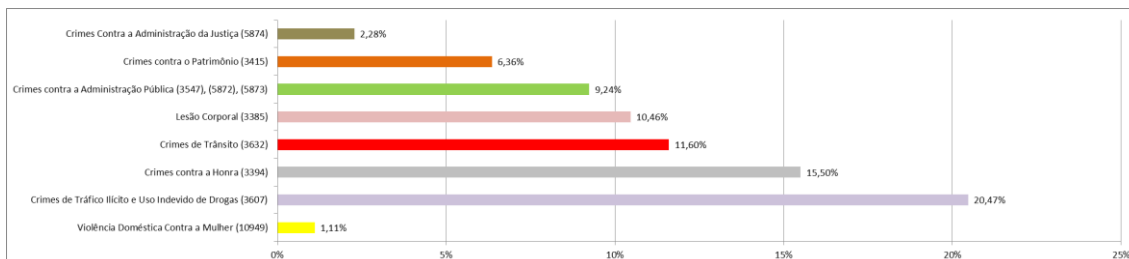
Assunto	Volume de TCs recebidos pelo MPDFT	Percentual (%) do Volume de TCs recebidos pelo MPDFT	Manifestações	Transações Penais Propostas	Arquivamento	Denúncias
<b>Total</b>	<b>100.065</b>	<b>100,00%</b>	<b>43.329</b>	<b>2.534</b>	<b>23.859</b>	<b>2.066</b>
Crime/Contravenção decorrente de conflito fundiário coletivo (11414)	0	0,00%	0	0	0	0
Crimes Agrários (3651)	1	0,00%	0	0	0	0
Crimes Contra a Administração da Justiça (5874)	2.285	2,28%	1.025	70	455	78
Crimes contra a Administração Pública (3547), (5872), (5873)	9.246	9,24%	4.988	470	1.451	474
Crimes contra a Dignidade Sexual (3463)	621	0,62%	358	24	75	32
Crimes contra a Economia Popular (3605)	42	0,04%	20	1	4	3
Crimes contra a Fé Pública (3523)	755	0,75%	486	23	67	69
Crimes contra a Honra (3394)	15.512	15,50%	6.081	139	4.217	156
Crimes contra a Incolumidade Pública (3491)	208	0,21%	94	10	41	6
Crimes contra a Ordem Econômica (3615)	2	0,00%	1	0	0	0
Crimes contra a Ordem Tributária (3614)	71	0,07%	39	1	10	1
Crimes contra a Organização do Trabalho (3445)	113	0,11%	34	2	31	2
Crimes contra a Paz Pública (3520)	42	0,04%	16	3	8	0
Crimes contra a Propriedade Intelectual (3442)	15	0,01%	6	0	3	0
Crimes contra a vida (3369)	33	0,03%	11	0	4	0
Crimes Contra as Finanças Públicas (5875)	0	0,00%	0	0	0	0
Crimes contra as Relações de Consumo (3616)	27	0,03%	15	0	7	0
Crimes contra o Meio Ambiente e o Patrimônio Genético (3618)	1.585	1,58%	842	124	136	50
Crimes contra o Patrimônio (3415)	6.367	6,36%	2.857	178	1.238	151
Crimes contra o Sistema Financeiro Nacional (3612)	2	0,00%	0	0	1	0
Crimes contra portadores de deficiência (11410)	1	0,00%	1	0	0	0
Crimes da Lei de licitações (3642)	0	0,00%	0	0	0	0
Crimes de Abuso de Autoridade (3606)	405	0,40%	114	5	60	7
Crimes de Lavagem ou Ocultação de Bens, Direitos ou Valores (3628)	0	0,00%	0	0	0	0
Crimes de Responsabilidade (3604)	0	0,00%	0	0	0	0
Crimes de Tortura (3631)	10	0,01%	2	0	0	0
Crimes de Tráfico Ilícito e Uso Indevido de Drogas (3607)	20.479	20,47%	10.548	557	4.423	401
Crimes de Trânsito (3632)	11.612	11,60%	3.873	328	3.288	230
Crimes do Sistema Nacional de Armas (3633)	173	0,17%	75	5	34	3
Crimes Eleitorais (11429), (3654)	50	0,05%	22	3	9	0
Crimes Falimentares (3661)	0	0,00%	0	0	0	0
Crimes Militares (3664)	15	0,01%	5	0	3	2
Crimes praticados contra os índios e a cultura indígena (3647)	0	0,00%	0	0	0	0
Crimes Previstos no Estatuto da criança e do adolescente (3637)	105	0,10%	27	2	24	0
Crimes Previstos no Estatuto do Idoso (3659)	100	0,10%	38	1	18	0
Crimes Resultante de Preconceito de Raça ou de Cor (3613)	2	0,00%	1	0	1	0
Lesão Corporal (3385)	10.470	10,46%	4.424	189	2.722	149
Parcelamento do solo urbano (3660)	14	0,01%	8	0	1	0
Violência Doméstica Contra a Mulher (10949)	1.109	1,11%	472	14	210	37
DEMAIS ASSUNTOS -	40.312	40,29%	16.467	768	10.466	685

Fonte: Resolução nº 74/11-CNMP

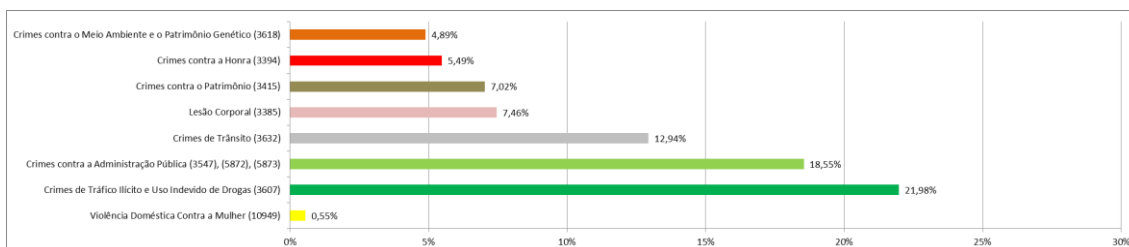


**MINISTÉRIO PÚBLICO DA UNIÃO**  
**MINISTÉRIO PÚBLICO DO DISTRITO FEDERAL E TERRITÓRIOS**  
**CORREGEDORIA-GERAL**

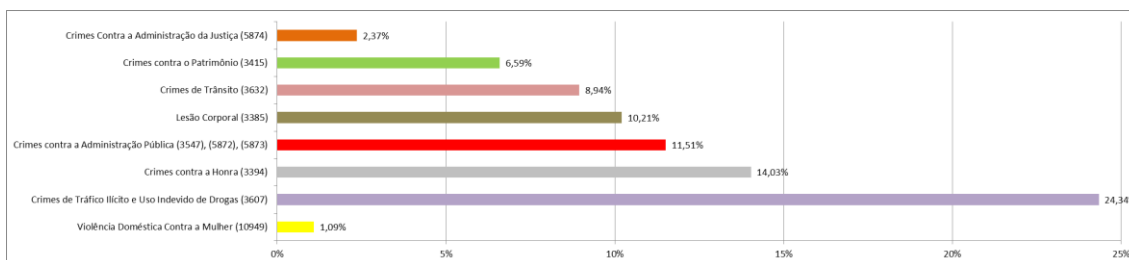
**Gráfico 23 – Termos Circunstanciados Recebidos pelo MPDFT por Assunto – 2016**



**Gráfico 24 – Transações Penais propostas pelo MPDFT em Termos Circunstanciados por Assunto – 2016**



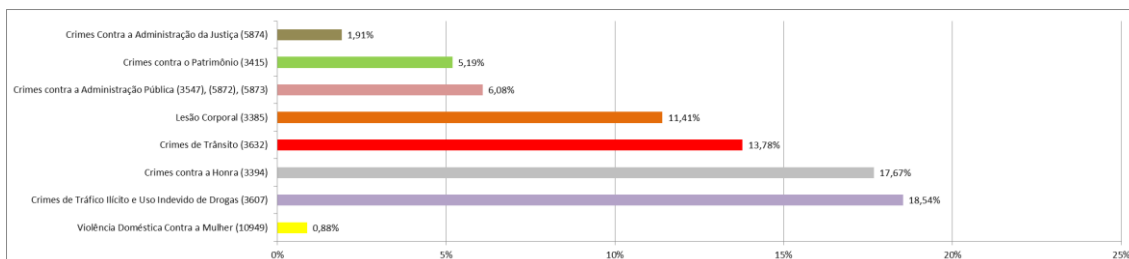
**Gráfico 25 – Manifestações realizadas pelo MPDFT em Termos Circunstanciados por Assunto – 2016**



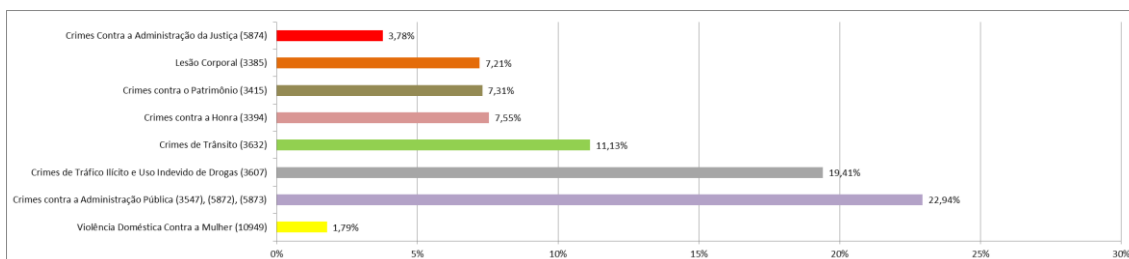


**MINISTÉRIO PÚBLICO DA UNIÃO**  
**MINISTÉRIO PÚBLICO DO DISTRITO FEDERAL E TERRITÓRIOS**  
**CORREGEDORIA-GERAL**

**Gráfico 26 – Arquivamentos realizadas pelo MPDFT em Termos Circunstanciados por Assunto – 2016**



**Gráfico 27 – Denúncias oferecidas pelo MPDFT em Termos Circunstanciados por Assunto – 2016**



**9) Movimentação Processual e Movimentos / Atos Praticados - Natureza: Criminal – Tipo de Feito: Processos Judiciais**

**Tabela 11 – Movimentação Processual do MPDFT – Natureza: Criminal – Tipo de Feito: Termos Circunstanciados - 2016**

<b>Estatística</b>	<b>Quantidade</b>
Saldo anterior	1.359
Recebidos	170.469
Devolvidos	170.561
Saldo final	1.267

Fonte: Resolução nº 74/11-CNMP



**MINISTÉRIO PÚBLICO DA UNIÃO**  
**MINISTÉRIO PÚBLICO DO DISTRITO FEDERAL E TERRITÓRIOS**  
**CORREGEDORIA-GERAL**

**Tabela 12 – Processos Judiciais Recebidos e Movimentos / Atos Praticados pelo MPDFT por Assunto – 2016**

Assunto	Volume de PJs recebidos pelo MPDFT	Percentual (%) do Volume de PJs recebidos pelo MPDFT	Manifestação	Alegações Finais	Recurso
<b>Total</b>	<b>170.469</b>	<b>100,00%</b>	<b>88.488</b>	<b>14.872</b>	<b>8.898</b>
Crime/Contravenção decorrente de conflito fundiário coletivo (11414)	0	0,0%	0	0	0
Crimes Agrários (3651)	10	0,0%	5	1	
Crimes Contra a Administração da Justiça (5874)	2.199	1,3%	1.169	194	100
Crimes contra a Administração Pública (3547), (5872), (5873)	4.809	2,8%	2.753	498	194
Crimes contra a Dignidade Sexual (3463)	5.918	3,5%	3.208	534	421
Crimes contra a Economia Popular (3605)	13	0,0%	19		
Crimes contra a Fé Pública (3523)	4.660	2,7%	2.450	468	198
Crimes contra a Honra (3394)	10.573	6,2%	6.143	683	264
Crimes contra a Incolumidade Pública (3491)	546	0,3%	297	46	26
Crimes contra a Liberdade Pessoal (3400)	23.424	13,7%	13.554	1.941	684
Crimes contra a Ordem Econômica (3615)	4	0,0%	1	1	
Crimes contra a Ordem Tributária (3614)	777	0,5%	480	27	82
Crimes contra a Organização do Trabalho (3445)	18	0,0%	10	1	1
Crimes contra a Paz Pública (3520)	1.055	0,6%	834	103	85
Crimes contra a Propriedade Intelectual (3442)	531	0,3%	264	46	29
Crimes contra a vida (3369)	4.576	2,7%	2.441	282	312
Crimes Contra as Finanças Públicas (5875)	8	0,0%	4	1	1
Crimes contra as Relações de Consumo (3616)	10	0,0%	5	1	
Crimes contra o Meio Ambiente e o Patrimônio Genético (3618)	1.050	0,6%	681	34	31
Crimes contra o Patrimônio (3415)	59.668	35,0%	29.890	5.925	2.940
Crimes contra o Sistema Financeiro Nacional (3612)	0	0,0%	0	0	0
Crimes contra portadores de deficiência (11410)	2	0,0%	1		
Crimes da Lei de licitações (3642)	236	0,1%	145	13	30
Crimes de Abuso de Autoridade (3606)	51	0,0%	31	8	3
Crimes de Lavagem ou Ocultação de Bens, Direitos ou Valores (3628)	45	0,0%	127	12	
Crimes de Responsabilidade (3604)	0	0,0%	0	0	0
Crimes de Tortura (3631)	143	0,1%	87	11	17
Crimes de Tráfico Ilícito e Uso Indevido de Drogas (3607)	11.203	6,6%	4.023	1.513	1.257
Crimes de Trânsito (3632)	13.993	8,2%	7.598	827	281
Crimes do Sistema Nacional de Armas (3633)	9.457	5,5%	4.442	1.001	579
Crimes Eleitorais (3654) e Crimes Eleitorais (11429)	240	0,1%	123	21	12
Crimes Falimentares (3661)	69	0,0%	32	7	4
Crimes Militares (3664)	286	0,2%	143	30	15
Crimes praticados contra os índios e a cultura indígena (3647)	0	0,0%	0	0	0
Crimes Previstos no Estatuto da criança e do adolescente (3637)	3.946	2,3%	2.103	421	299
Crimes Previstos no Estatuto do Idoso (3659)	124	0,1%	74	10	1
Crimes Resultante de Preconceito de Raça ou de Cor (3613)	43	0,0%	20	1	2
Lesão Corporal (3385)	20.455	12,0%	11.997	1.573	468
Parcelamento do solo urbano (3660)	327	0,2%	205	16	16
Violência Doméstica Contra a Mulher (10949)	38.544	22,6%	22.493	3.197	1.108
DEMAIS ASSUNTOS	44.936	26,4%	24.374	3.370	2.754

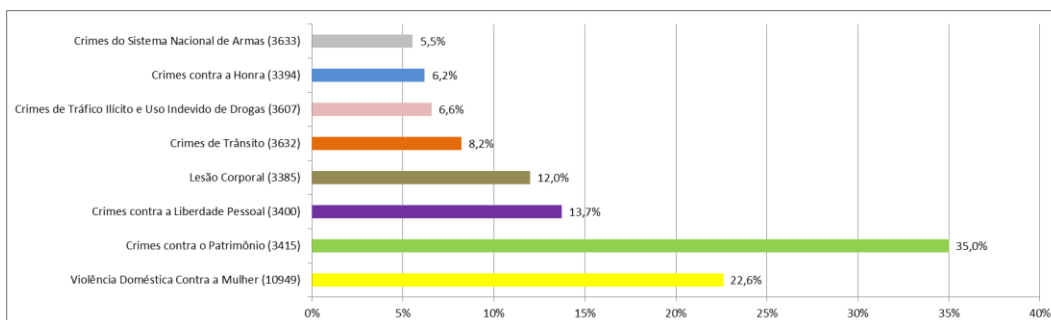
Fonte: Resolução nº 74/11-CNMP



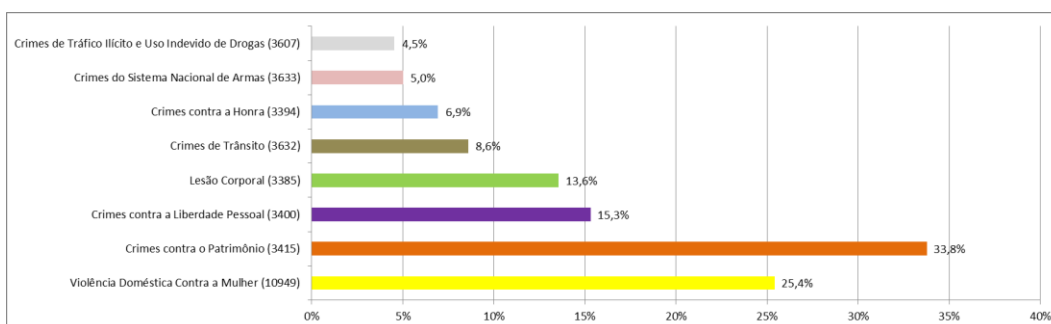


**MINISTÉRIO PÚBLICO DA UNIÃO**  
**MINISTÉRIO PÚBLICO DO DISTRITO FEDERAL E TERRITÓRIOS**  
**CORREGEDORIA-GERAL**

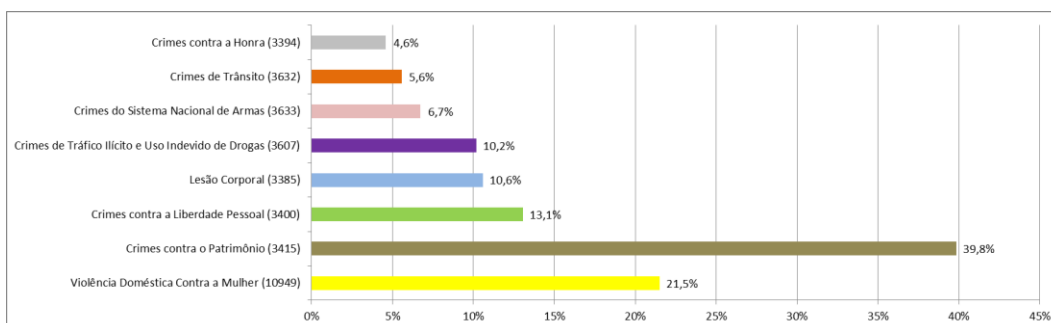
**Gráfico 28 – Processos Judiciais recebidos pelo MPDFT por Assunto – 2016**



**Gráfico 29 – Manifestações Realizadas pelo MPDFT em Processos Judiciais por Assunto – 2016**



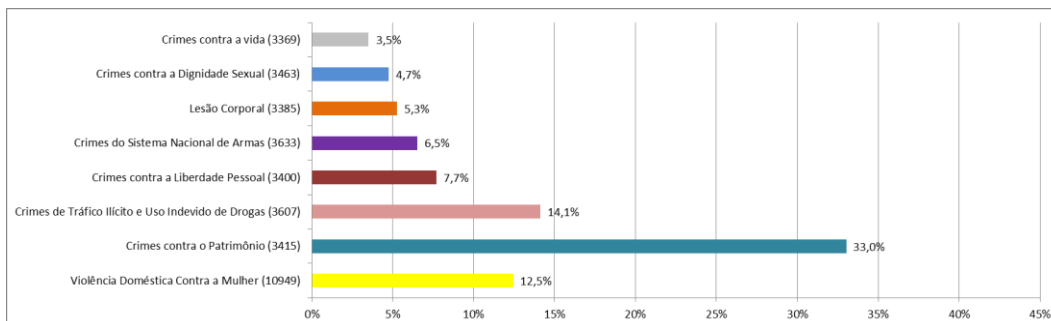
**Gráfico 30 – Alegações Finais apresentadas pelo MPDFT em Processos Judiciais por Assunto – 2016**





**MINISTÉRIO PÚBLICO DA UNIÃO**  
**MINISTÉRIO PÚBLICO DO DISTRITO FEDERAL E TERRITÓRIOS**  
**CORREGEDORIA-GERAL**

**Gráfico 31 – Recursos Interpostos pelo MPDFT em Processos Judiciais por Assunto – 2016**



**10) Movimentação Processual e Movimentos / Atos Praticados - Natureza: Criminal (Execuções Penais)**

**Tabela 13 – Movimentação Processual do MPDFT – Natureza: Criminal (Execuções Penais) - 2016**

Estatística	Quantidade
Saldo anterior	312
Recebidos	105.688
Devolvidos	105.784
Saldo final	216

Fonte: Resolução nº 74/11-CNMP

**Tabela 14 – Movimentos / Atos Praticados pelo MPDFT – Natureza: Criminal (Execuções Penais) - 2016**

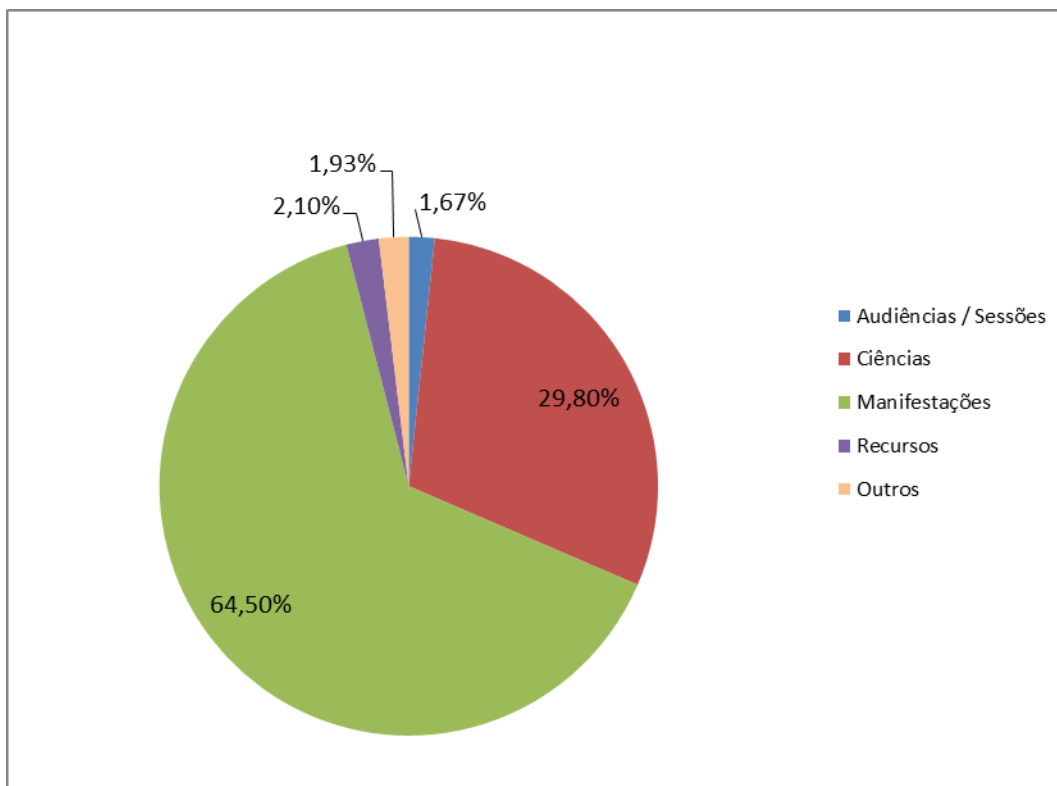
Movimento	Quantidade	Percentual
Audiências / Sessões	2.036	1,67%
Ciências	36.280	29,80%
Manifestações	78.524	64,50%
Recursos	2.558	2,10%
Outros	2.344	1,93%
<b>Total</b>	<b>121.742</b>	<b>100,00%</b>

Fonte: Cubo de dados da Portaria Normativa nº 38/09-PGJ



**MINISTÉRIO PÚBLICO DA UNIÃO**  
**MINISTÉRIO PÚBLICO DO DISTRITO FEDERAL E TERRITÓRIOS**  
**CORREGEDORIA-GERAL**

**Gráfico 32 – Movimentos / Atos praticados pelo MPDFT - Natureza: Criminal (Execuções Penais) - 2016**



**11) Movimentação Processual e Movimentos / Atos Praticados - Natureza: Eleitoral**

**Tabela 15 – Movimentação Processual do MPDFT – Natureza: Eleitoral - 2016**

<b>Estatística</b>	<b>Quantidade</b>
Saldo anterior	64
Recebidos	921
Devolvidos	975
Saldo final	10

Fonte: Resolução nº 74/11-CNMP



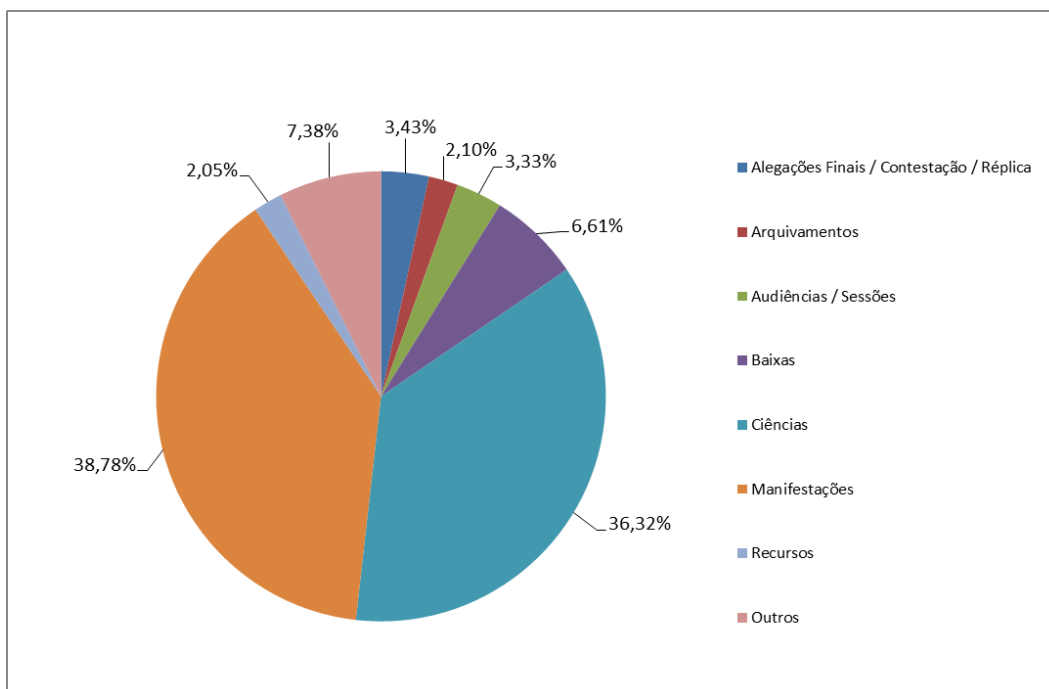
**MINISTÉRIO PÚBLICO DA UNIÃO**  
**MINISTÉRIO PÚBLICO DO DISTRITO FEDERAL E TERRITÓRIOS**  
**CORREGEDORIA-GERAL**

**Tabela 16 – Movimentos / Atos Praticados pelo MPDFT – Natureza: Eleitoral - 2016**

<b>Movimento</b>	<b>Quantidade</b>	<b>Percentual</b>
Alegações Finais / Contestação / Réplica	67	3,43%
Arquivamentos	41	2,10%
Audiências / Sessões	65	3,33%
Baixas	129	6,61%
Ciências	709	36,32%
Manifestações	757	38,78%
Recursos	40	2,05%
Outros	144	7,38%
<b>Total</b>	<b>1.952</b>	<b>100%</b>

Fonte: Cubo de dados da Portaria Normativa nº 38/09-PGJ

**Gráfico 33 – Movimentos / Atos praticados pelo MPDFT - Natureza: Eleitoral - 2016**





**MINISTÉRIO PÚBLICO DA UNIÃO**  
**MINISTÉRIO PÚBLICO DO DISTRITO FEDERAL E TERRITÓRIOS**  
**CORREGEDORIA-GERAL**

## 12) Movimentação Processual e Movimentos / Atos Praticados – Unidades Especializadas

**Tabela 17 – Movimentação Processual nas Unidades Especializadas do MPDFT por Natureza - 2016**

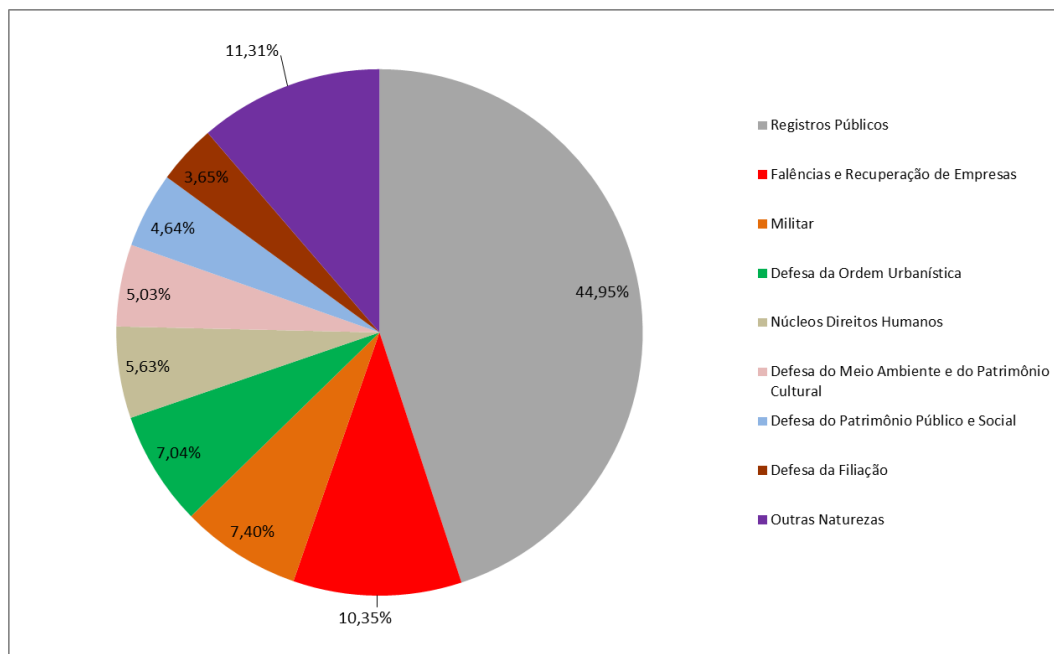
Natureza	Movimentação Processual			
	FE Novos	FE Recebidos	FI Instaurados	Notícias de Fato Instauradas
Defesa da Educação	28	123	349	324
Defesa da Filiação	315	356	1.435	112
Defesa da Ordem Tributária	217	1.969	126	85
Defesa da Ordem Urbanística	607	2.663	141	437
Defesa da Saúde	45	189	165	1.037
Defesa do Consumidor	177	780	447	661
Pessoa com Deficiência	11	21	61	168
Pessoa Idosa	104	610	94	214
Defesa do Meio Ambiente e do Patrimônio Cultural	434	3.107	116	461
Defesa do Patrimônio Público e Social	400	2.229	586	834
Defesa dos Usuários dos Serviços de Saúde	221	1.307	84	259
Falências e Recuperação de Empresas	892	2.616	2	
Militar	638	2.945	1	292
Núcleos de Combate à Tortura e Contr. da Ativ. Policial	51	467	41	385
Núcleos Direitos Humanos	485	1.551	51	69
Grupo de Atuação Especial de Combate ao Crime Organizado	75	660	15	8
Registros Públicos	3.876	6.264	2	12
Tutela de Fundações e Entidades de Int. Social	46	364	456	314
<b>TOTAL</b>	<b>8.622</b>	<b>28.221</b>	<b>4.172</b>	<b>5.672</b>

Fonte: Cubo de dados da Portaria Normativa nº 115/10-PGJ

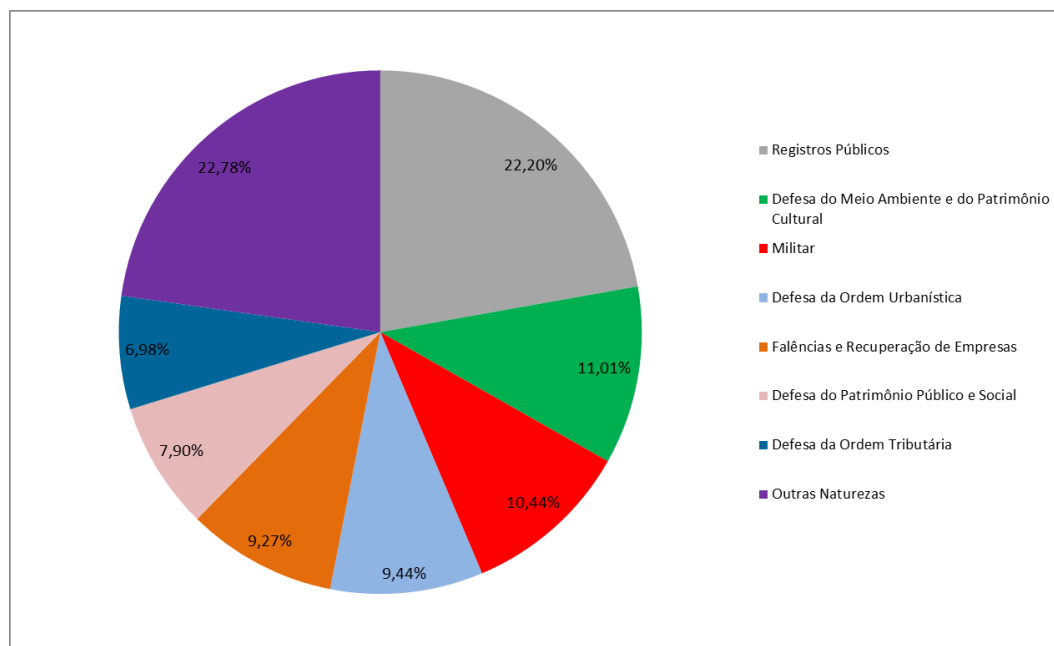


**MINISTÉRIO PÚBLICO DA UNIÃO**  
**MINISTÉRIO PÚBLICO DO DISTRITO FEDERAL E TERRITÓRIOS**  
**CORREGEDORIA-GERAL**

**Gráfico 34 – Feitos Externos novos Recebidos pelas Unidades Especializadas do MPDFT por Natureza - 2016**



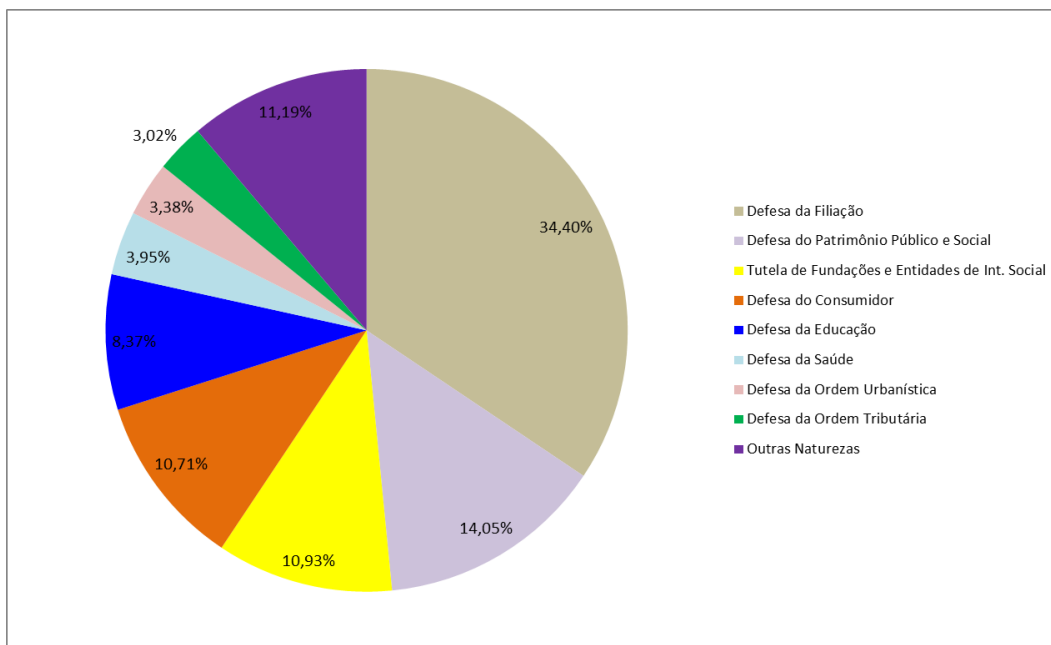
**Gráfico 35 – Feitos Externos Recebidos pelas Unidades Especializadas do MPDFT por Natureza - 2016**



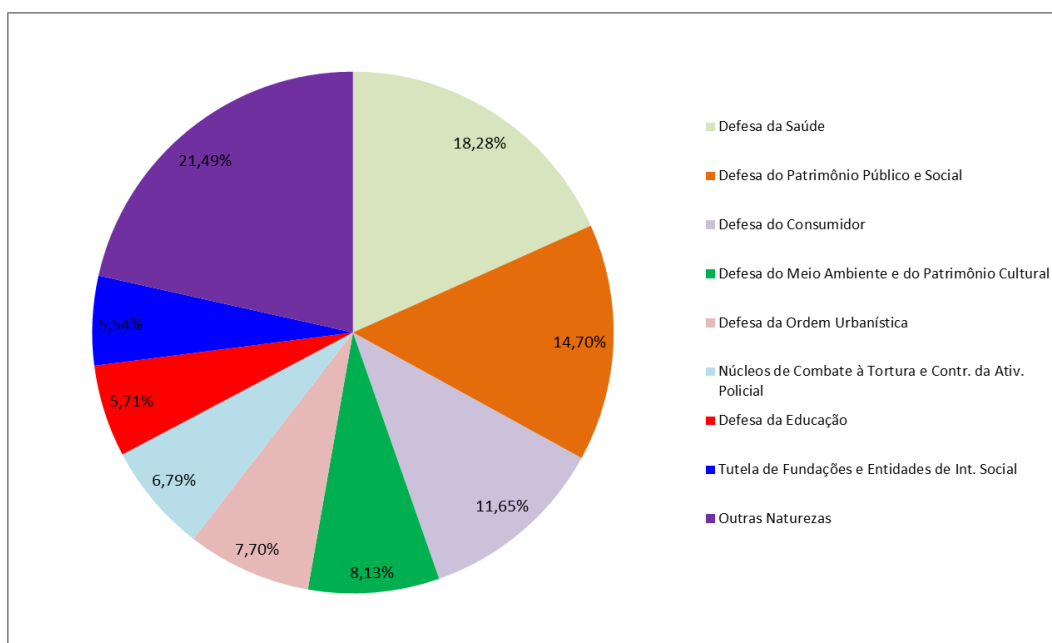


**MINISTÉRIO PÚBLICO DA UNIÃO**  
**MINISTÉRIO PÚBLICO DO DISTRITO FEDERAL E TERRITÓRIOS**  
**CORREGEDORIA-GERAL**

**Gráfico 36 – Feitos Internos Instaurados pelas Unidades Especializadas do MPDFT por Natureza – 2016**



**Gráfico 36 – Notícias de Fato Instauradas pelas Unidades Especializadas do MPDFT por Natureza – 2016**





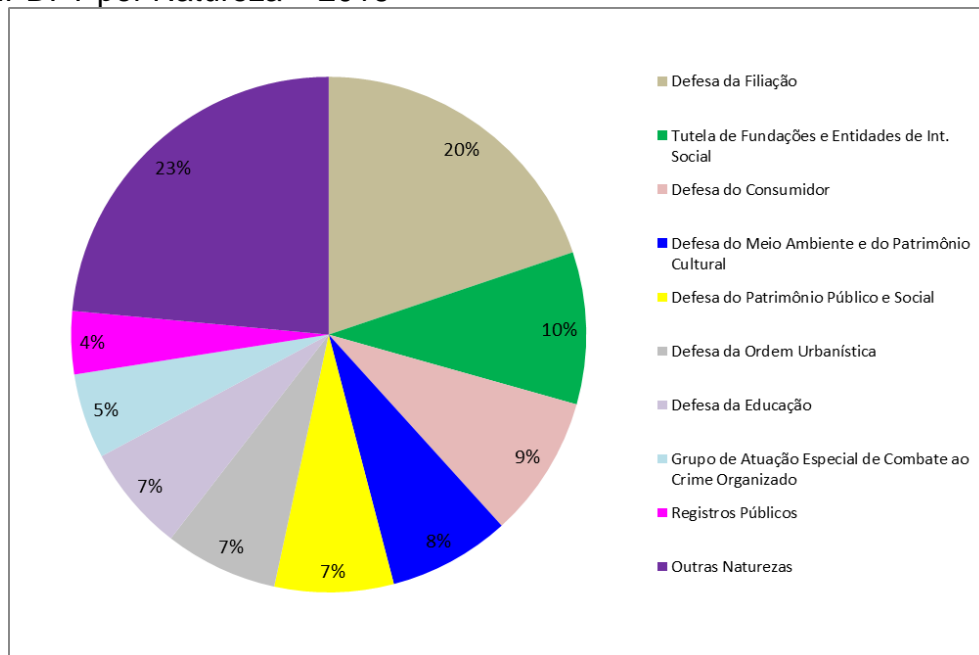
**MINISTÉRIO PÚBLICO DA UNIÃO**  
**MINISTÉRIO PÚBLICO DO DISTRITO FEDERAL E TERRITÓRIOS**  
**CORREGEDORIA-GERAL**

**Tabela 18 – Movimentos / Atos praticados pelas Unidades Especializadas do MPDFT por Natureza - 2016**

Natureza	Movimentos / Atos Praticados									
	Ações Ajuizadas	Arquivamentos	Atendimentos ao Público	Audiências / Sessões	Ciências / Baixas	Manifestações em autos	Recursos	TAC/ Acordos	Outras Promoções	Total de Movimentos
Defesa da Educação	4	540	5.402	279	564	1.815	11	3	2.301	10.919
Defesa da Filiação	147	627	7.334	1.131	2.030	211	68	976	19.851	32.375
Defesa da Ordem Tributária	37	66	29	96	1.115	1.015	85	-	1.018	3.461
Defesa da Ordem Urbanística	49	319	18	76	1.751	1.280	70	15	8.014	11.592
Defesa da Saúde	1	528	1.759	97	59	221	44	27	3.279	6.015
Defesa do Consumidor	24	480	4.680	254	813	786	57	27	7.442	14.563
Pessoa com Deficiência	-	207	1.744	3	119	103	2	8	2.914	5.100
Pessoa Idosa	9	239	1.923	21	536	258	2	-	2.218	5.206
Defesa do Meio Ambiente e do Patrimônio Cultural	131	399	291	200	2.956	1.541	51	9	6.905	12.483
Defesa do Patrimônio Público e Social	58	558	82	290	1.042	1.637	109	26	8.401	12.203
Defesa dos Usuários dos Serviços de Saúde	31	167	539	84	568	760	10	-	1.384	3.543
Falências e Recuperação de Empresas	5	2	42	36	814	1.822	42	-	102	2.865
Militar	57	347	133	333	2.148	668	59	-	888	4.633
Núcleos de Combate à Tortura e Contr. da Ativ. Policial	4	230	288	54	298	388	20	-	2.379	3.661
Núcleos Direitos Humanos	137	261	11	90	994	644	38	6	1.757	3.938
Grupo de Atuação Especial de Combate ao Crime Organizado	45	61	2.678	383	882	1.815	170	-	2.686	8.720
Registros Públicos	-	-	-	31	1.629	4.764	-	-	24	6.448
Tutela de Fundações e Entidades de Int. Social	-	484	6.873	13	407	975	3	154	6.670	15.579
<b>TOTAL</b>	<b>739</b>	<b>5.515</b>	<b>33.826</b>	<b>3.471</b>	<b>18.725</b>	<b>20.703</b>	<b>841</b>	<b>1.251</b>	<b>78.233</b>	<b>163.304</b>

Fonte: Cubo de dados da Portaria Normativa nº 38/09-PGJ

**Gráfico 37 – Total de Movimentos Praticados pelas Unidades Especializadas do MPDFT por Natureza – 2016**

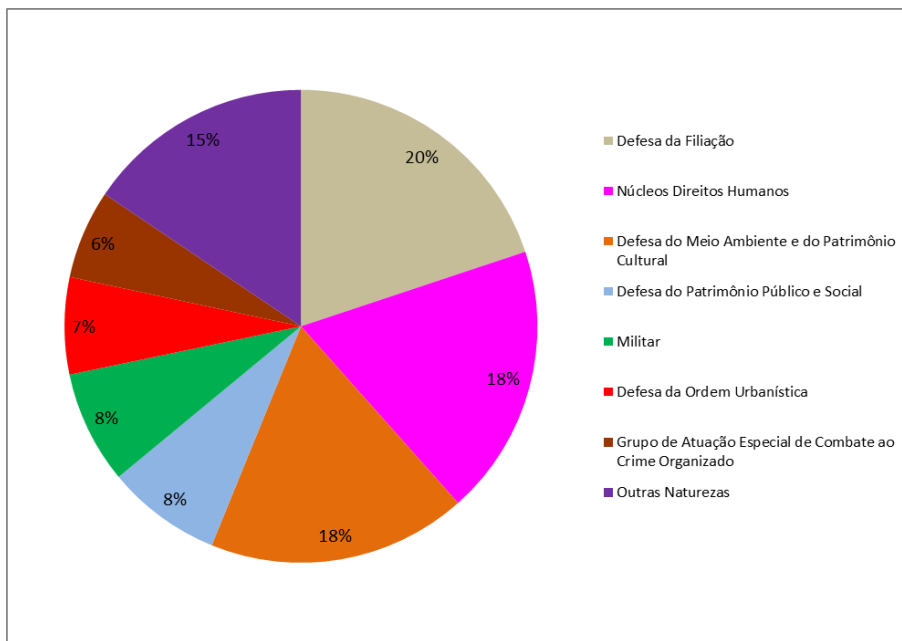




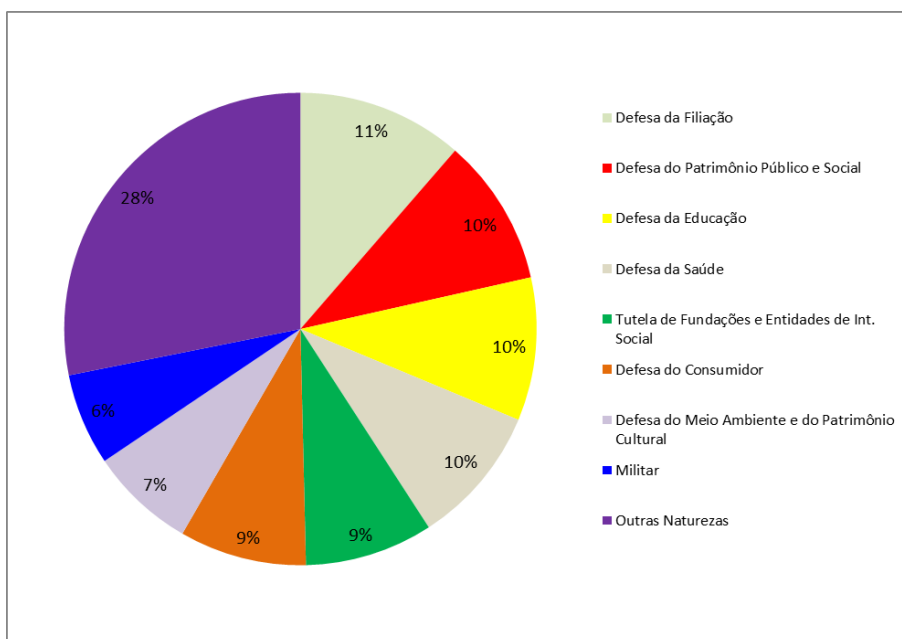


**MINISTÉRIO PÚBLICO DA UNIÃO**  
**MINISTÉRIO PÚBLICO DO DISTRITO FEDERAL E TERRITÓRIOS**  
**CORREGEDORIA-GERAL**

**Gráfico 38 – Ações Ajuizadas pelas Unidades Especializadas do MPDFT por Natureza – 2016**



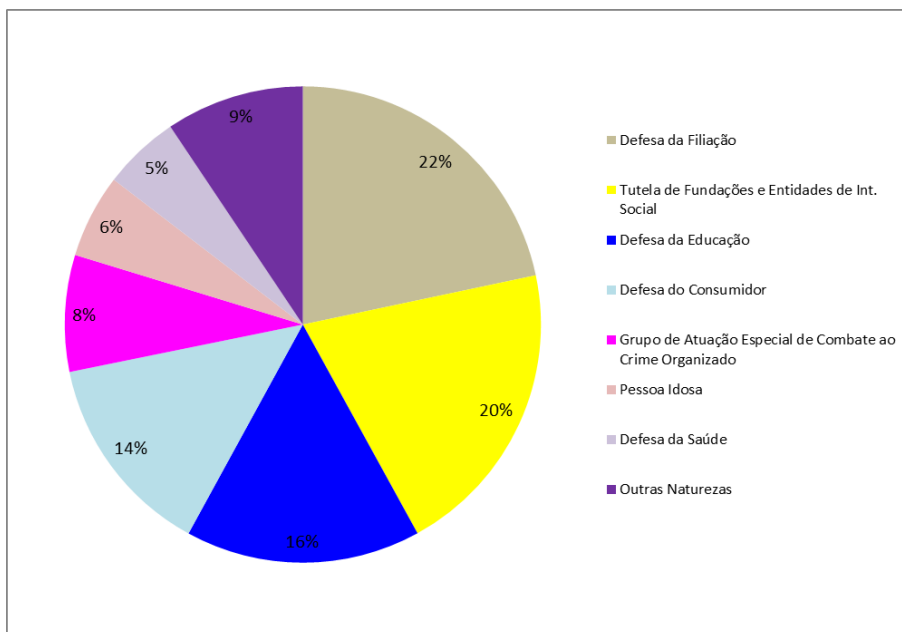
**Gráfico 39 – Arquivamentos realizados pelas Unidades Especializadas do MPDFT por Natureza – 2016**



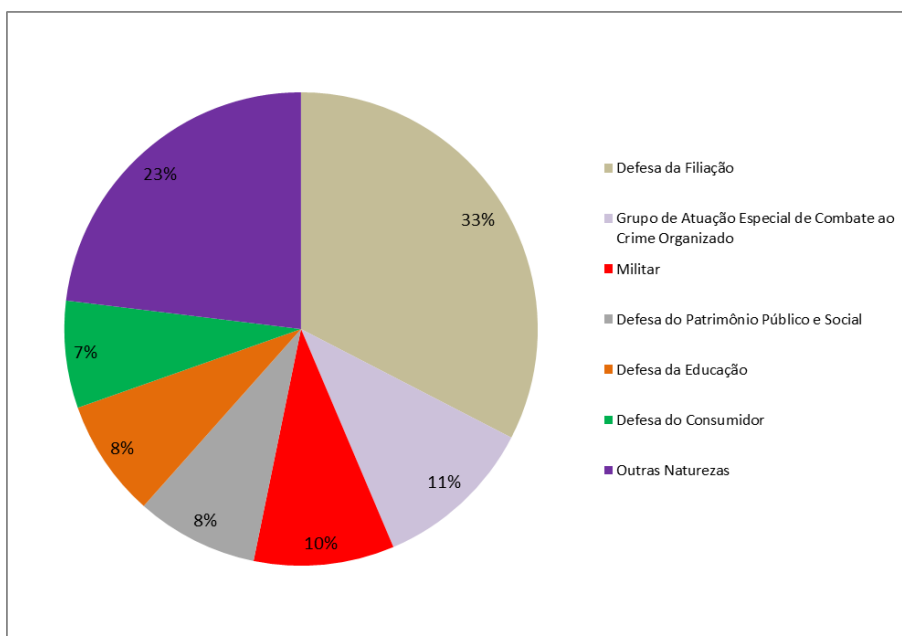


**MINISTÉRIO PÚBLICO DA UNIÃO**  
**MINISTÉRIO PÚBLICO DO DISTRITO FEDERAL E TERRITÓRIOS**  
**CORREGEDORIA-GERAL**

**Gráfico 40** – Atendimentos ao Público realizados pelas Unidades Especializadas do MPDFT por Natureza – 2016



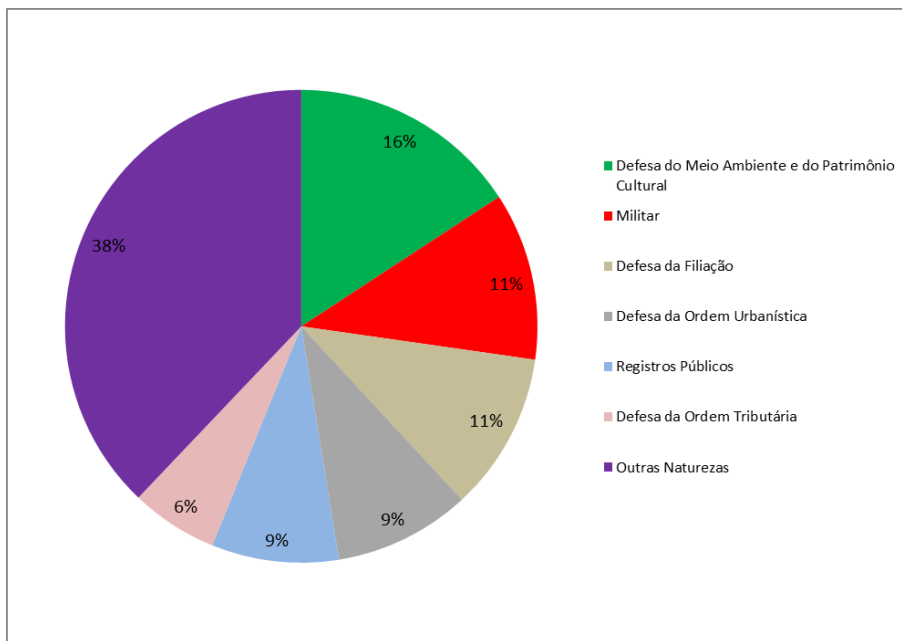
**Gráfico 41** – Audiências / Sessões realizados pelas Unidades Especializadas do MPDFT por Natureza – 2016



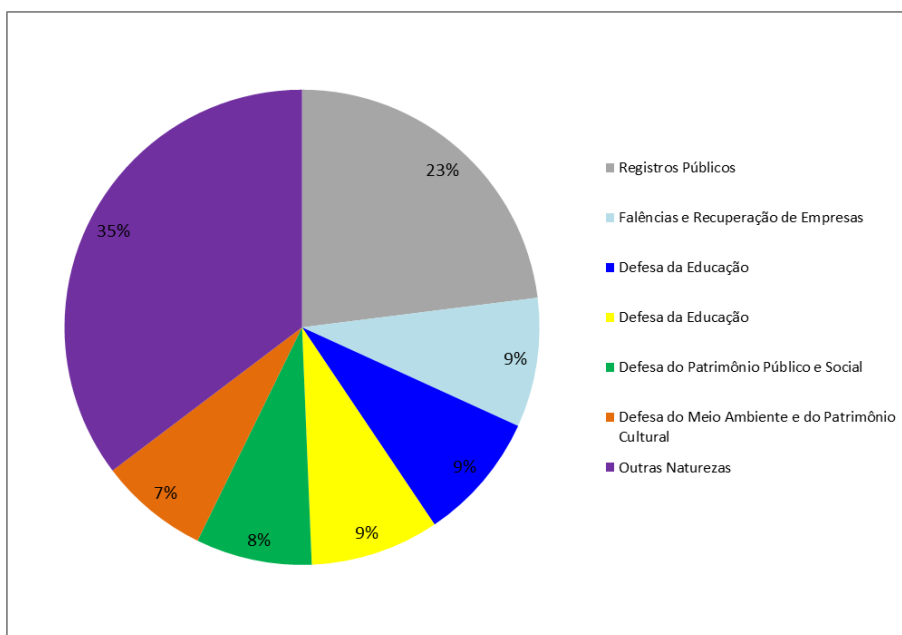


**MINISTÉRIO PÚBLICO DA UNIÃO**  
**MINISTÉRIO PÚBLICO DO DISTRITO FEDERAL E TERRITÓRIOS**  
**CORREGEDORIA-GERAL**

**Gráfico 42 – Ciências / Baixas das Unidades Especializadas do MPDFT por Natureza – 2016**



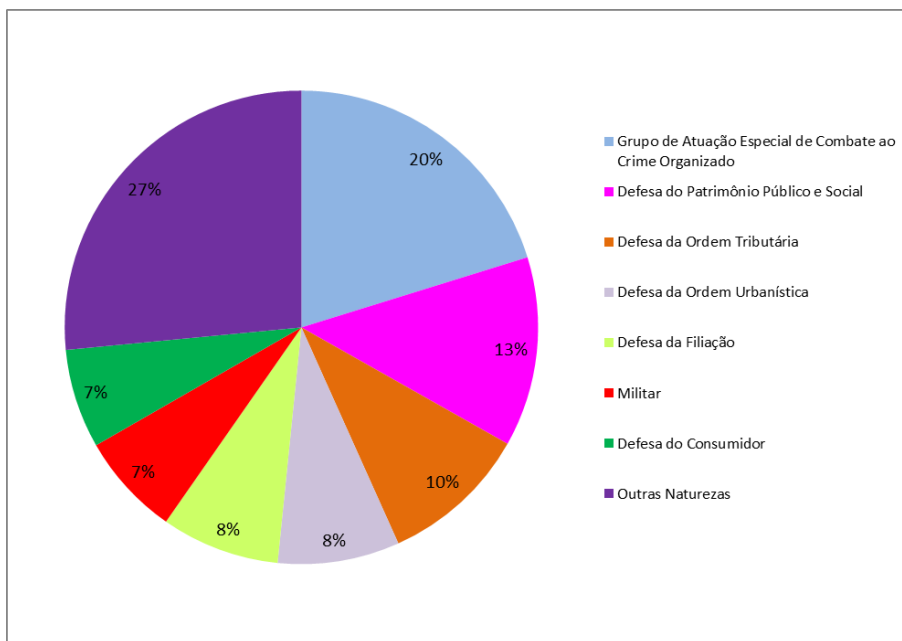
**Gráfico 43 – Manifestações realizadas pelas Unidades Especializadas do MPDFT por Natureza – 2016**



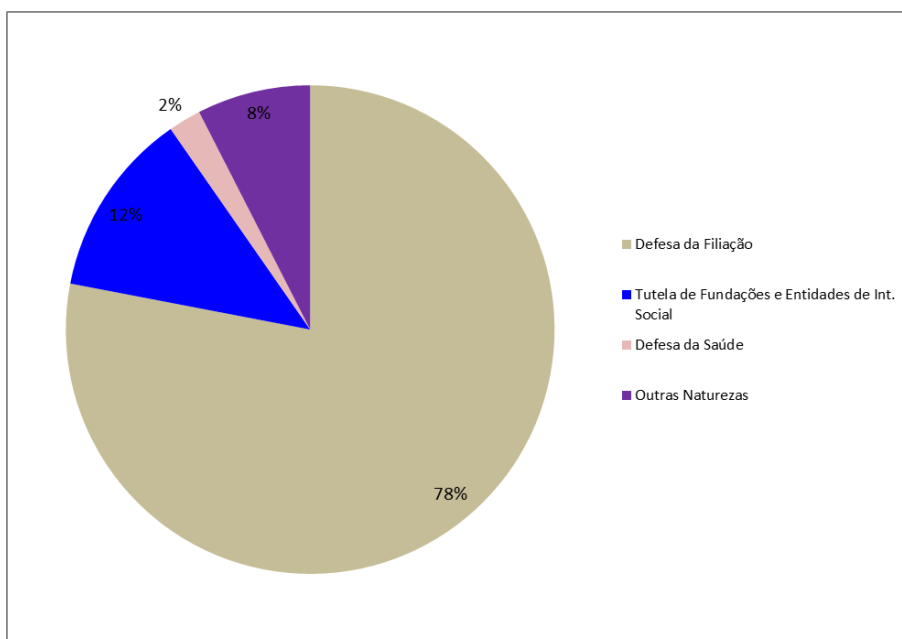


**MINISTÉRIO PÚBLICO DA UNIÃO**  
**MINISTÉRIO PÚBLICO DO DISTRITO FEDERAL E TERRITÓRIOS**  
**CORREGEDORIA-GERAL**

**Gráfico 44 – Recursos Interpostos pelas Unidades Especializadas do MPDFT por Natureza – 2016**



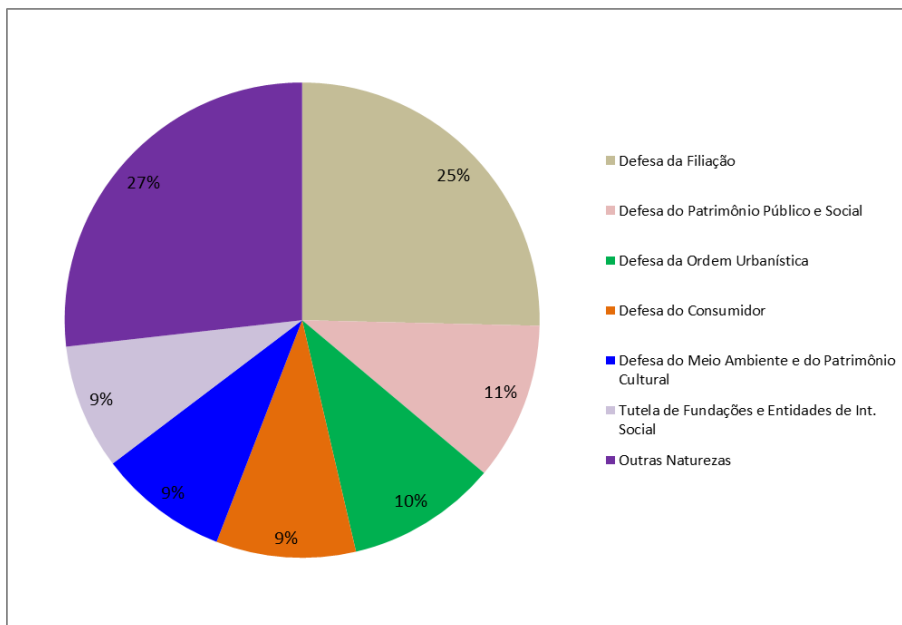
**Gráfico 45 – TAC / Acordos propostos pelas Unidades Especializadas do MPDFT por Natureza – 2016**





**MINISTÉRIO PÚBLICO DA UNIÃO  
MINISTÉRIO PÚBLICO DO DISTRITO FEDERAL E TERRITÓRIOS  
CORREGEDORIA-GERAL**

**Gráfico 46 – Outras Promoções realizadas pelas Unidades Especializadas do MPDFT por Natureza – 2016**



**13) Movimentação Processual e Movimentos / Atos Praticados das Procuradorias de Justiça do MPDFT – 2016**

**Tabela 19 – Movimentação Processual das Procuradorias de Justiça do MPFT - 2016**

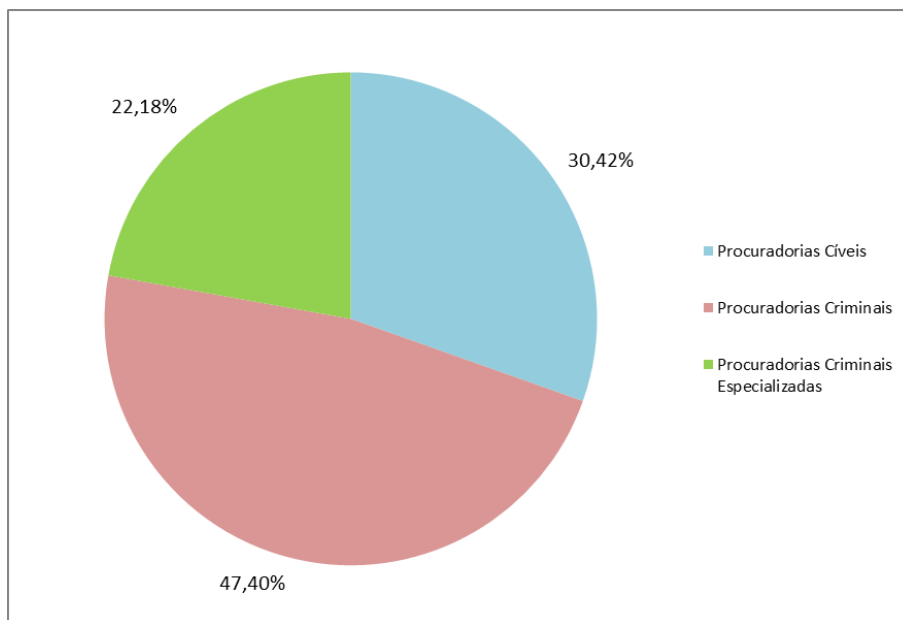
Estatística	Natureza			
	Procuradorias Cíveis	Procuradorias Criminais	Procuradorias Criminais Especializadas	Procuradoria Distrital dos Direitos do Cidadão
Feitos Externos Novos	7.849	11.260	4.881	23
Feitos Externos Recebidos	14.120	22.003	10.296	59
Feitos Internos e Notícias de Fato Instaurados	1	2	-	297

Fonte: Cubo de dados da Portaria Normativa nº 115/10-PGJ

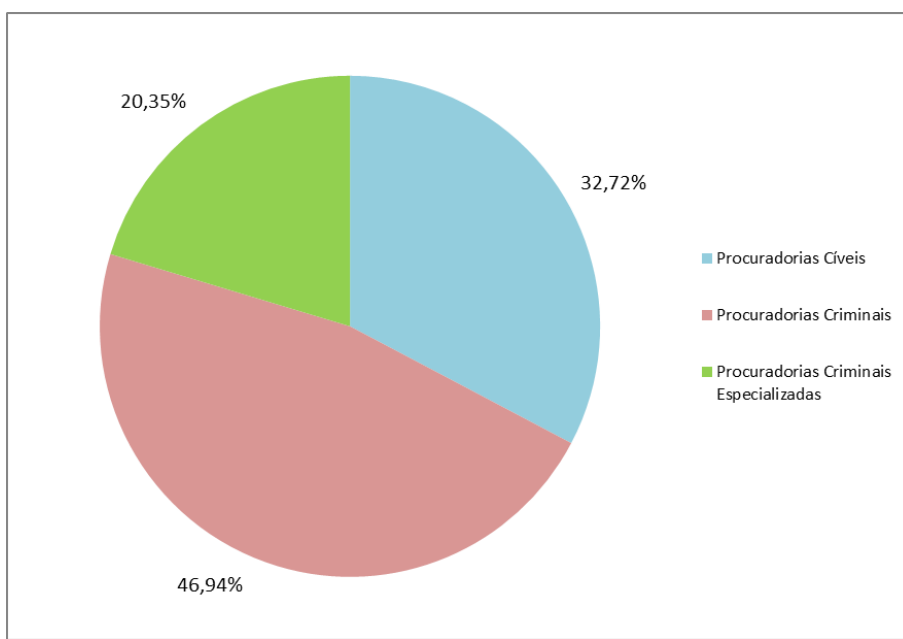


**MINISTÉRIO PÚBLICO DA UNIÃO**  
**MINISTÉRIO PÚBLICO DO DISTRITO FEDERAL E TERRITÓRIOS**  
**CORREGEDORIA-GERAL**

**Gráfico 47** – Feitos Externos Recebidos pelas Procuradorias de Justiça Cíveis, Criminais e Criminais Especializadas do MPDFT – 2016



**Gráfico 48** – Feitos Externos Novos Recebidos pelas Procuradorias de Justiça Cíveis, Criminais e Criminais Especializadas do MPDFT – 2016





**MINISTÉRIO PÚBLICO DA UNIÃO**  
**MINISTÉRIO PÚBLICO DO DISTRITO FEDERAL E TERRITÓRIOS**  
**CORREGEDORIA-GERAL**

**Tabela 20** – Movimentos / Atos Praticados pelas Procuradorias de Justiça Cíveis, Criminais e Criminais Especializadas do MPFT - 2016

<b>Natureza</b>	<b>Audiências / Sessões</b>	<b>Ciências</b>	<b>Manifestações</b>	<b>Recursos</b>	<b>Outros Movimentos</b>	<b>Total</b>
PJs Cíveis	202	5.940	8.351	230	52	14.775
PJs Criminais	64	10.397	11.898	11	475	22.845
PJs Criminais Esp.	46	4.958	5.489	1	1	10.495
<b>Total</b>	<b>312</b>	<b>21.295</b>	<b>25.738</b>	<b>242</b>	<b>528</b>	<b>48.115</b>

Fonte: Cubo de dados da Portaria Normativa nº 38/09-PGJ

**Tabela 21** – Movimentos / Atos Praticados pela Procuradoria Distrital dos Direitos do Cidadão - 2016

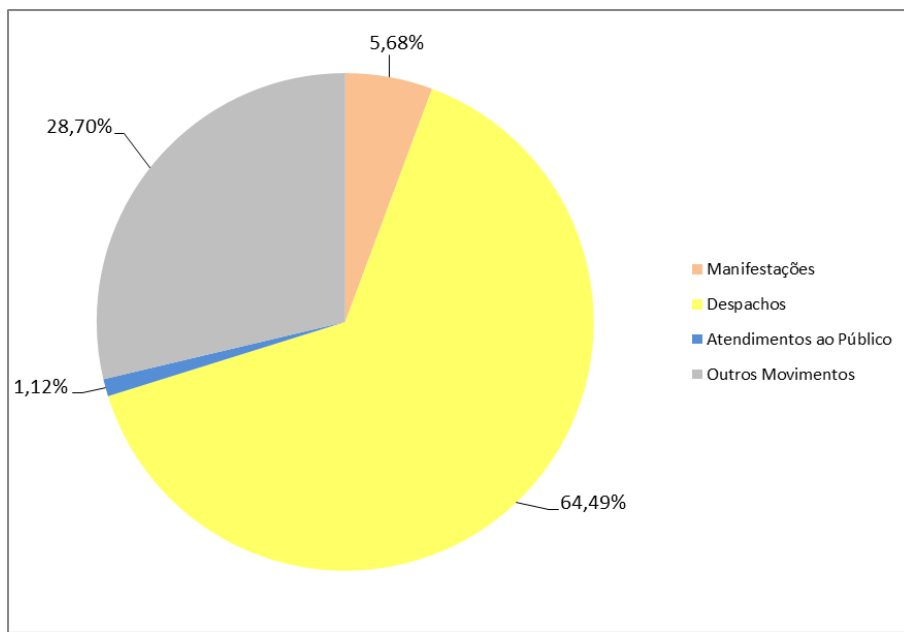
<b>Movimento</b>	<b>Quantidade</b>
Manifestações	142
Despachos	1611
Atendimentos ao Público	28
Outros Movimentos	717
<b>Total</b>	<b>2.498</b>

Fonte: Cubo de dados da Portaria Normativa nº 38/09-PGJ

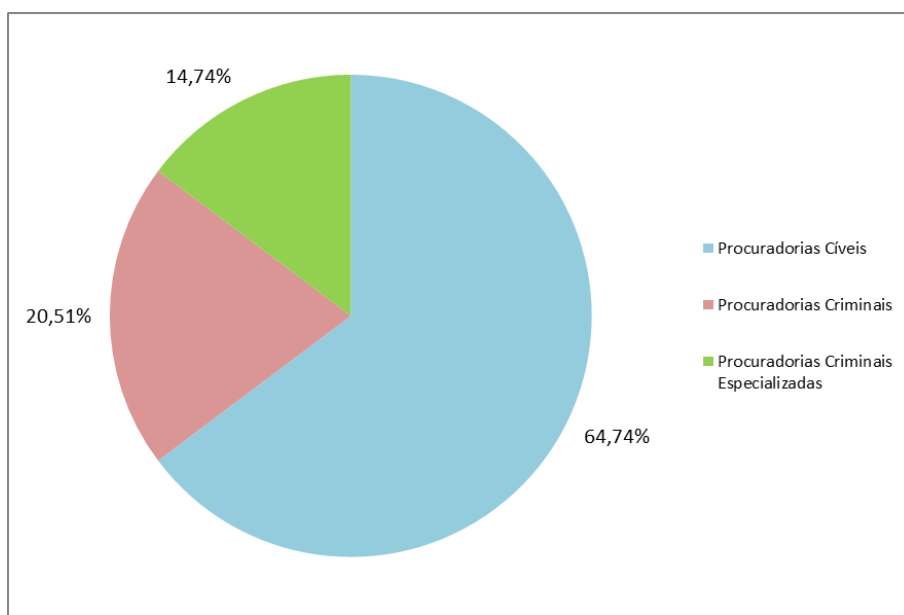


**MINISTÉRIO PÚBLICO DA UNIÃO**  
**MINISTÉRIO PÚBLICO DO DISTRITO FEDERAL E TERRITÓRIOS**  
**CORREGEDORIA-GERAL**

**Gráfico 49 – Movimentos / Atos Praticados pela Procuradoria Distrital dos Direitos do Cidadão – 2016**



**Gráfico 50 – Sessões Realizadas pelas Procuradorias de Justiça Cíveis, Criminais e Criminais Especializadas – 2016**

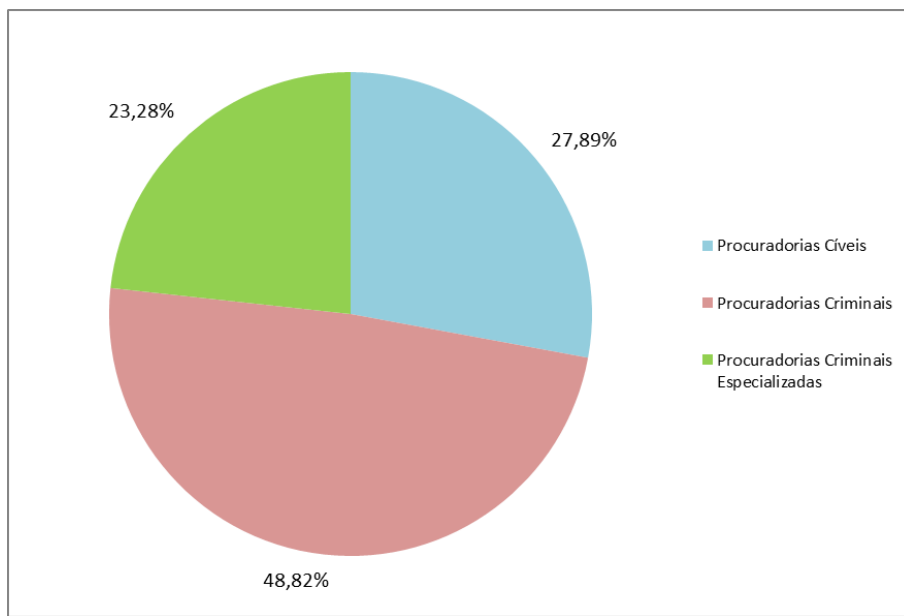




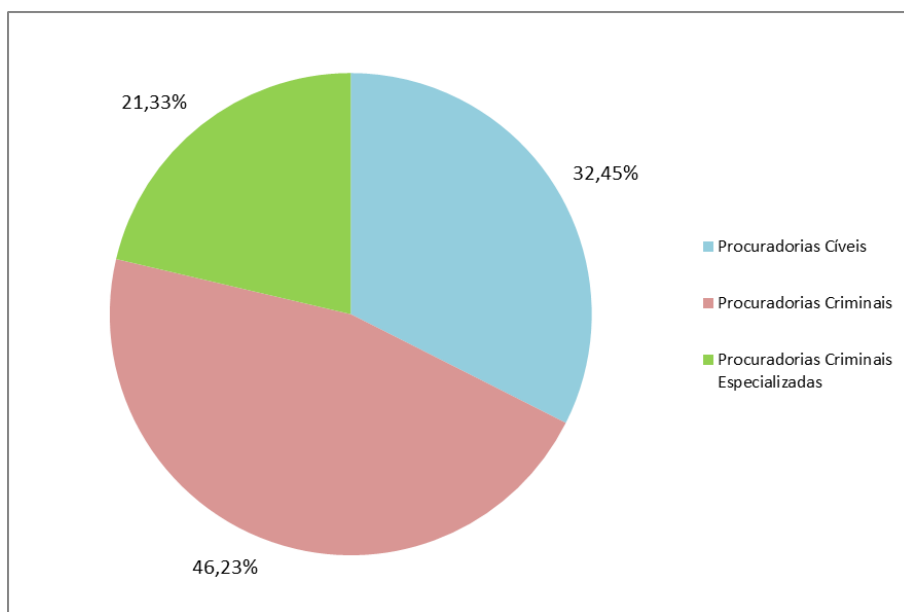


**MINISTÉRIO PÚBLICO DA UNIÃO**  
**MINISTÉRIO PÚBLICO DO DISTRITO FEDERAL E TERRITÓRIOS**  
**CORREGEDORIA-GERAL**

**Gráfico 51** – Ciências das Procuradorias de Justiça Cíveis, Criminais e Criminais Especializadas – 2016



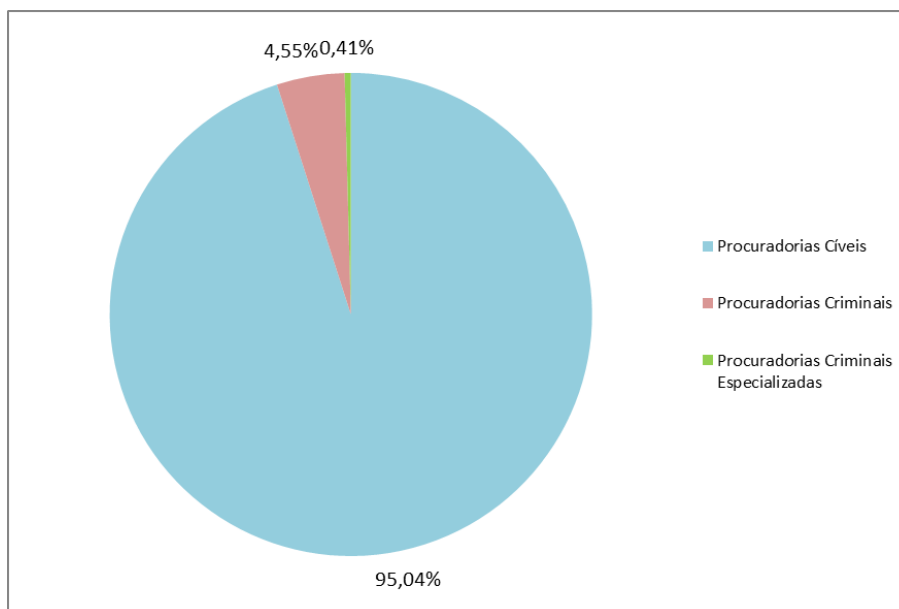
**Gráfico 52** – Manifestações realizadas pelas Procuradorias de Justiça Cíveis, Criminais e Criminais Especializadas – 2016





**MINISTÉRIO PÚBLICO DA UNIÃO**  
**MINISTÉRIO PÚBLICO DO DISTRITO FEDERAL E TERRITÓRIOS**  
**CORREGEDORIA-GERAL**

**Gráfico 53** – Recursos Interpostos pelas Procuradorias de Justiça Cíveis, Criminais e Criminais Especializadas – 2016



#### 14) Movimentação Processual e Movimentos / Atos Praticados nas Assessorias da Procuradoria-Geral de Justiça

**Tabela 22** – Movimentação Processual nas Assessorias da Procuradoria-Geral de Justiça do MPDFT - 2016

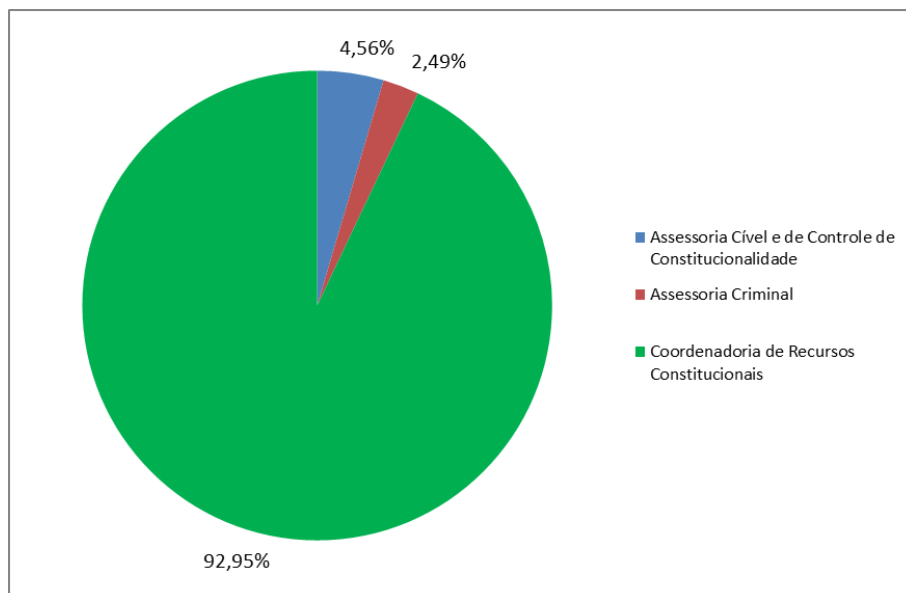
Estatística	Natureza		
	Assessoria Cível e de Controle de Constitucionalidade	Assessoria Criminal	Coordenadoria de Recursos Constitucionais
Feitos Externos Novos	317	173	6.460
Feitos Externos Recebidos	762	468	10.239
Feitos Internos Instaurados	75	70	1

Fonte: Cubo de dados da Portaria Normativa nº 115/10-PGJ

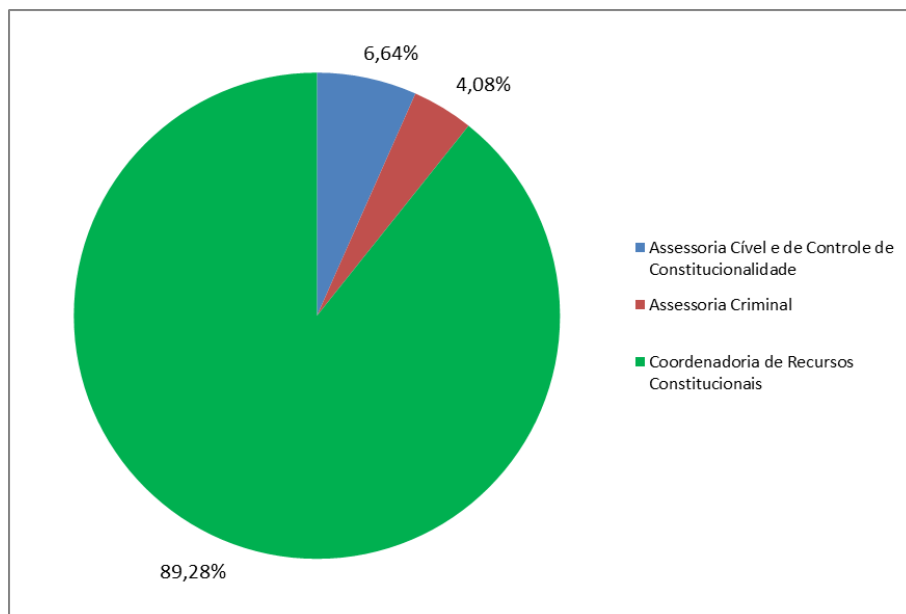


**MINISTÉRIO PÚBLICO DA UNIÃO**  
**MINISTÉRIO PÚBLICO DO DISTRITO FEDERAL E TERRITÓRIOS**  
**CORREGEDORIA-GERAL**

**Gráfico 54** – Feitos Externos Novos Recebidos pelas Assessorias da Procuradoria-Geral de Justiça do MPDFT – 2016



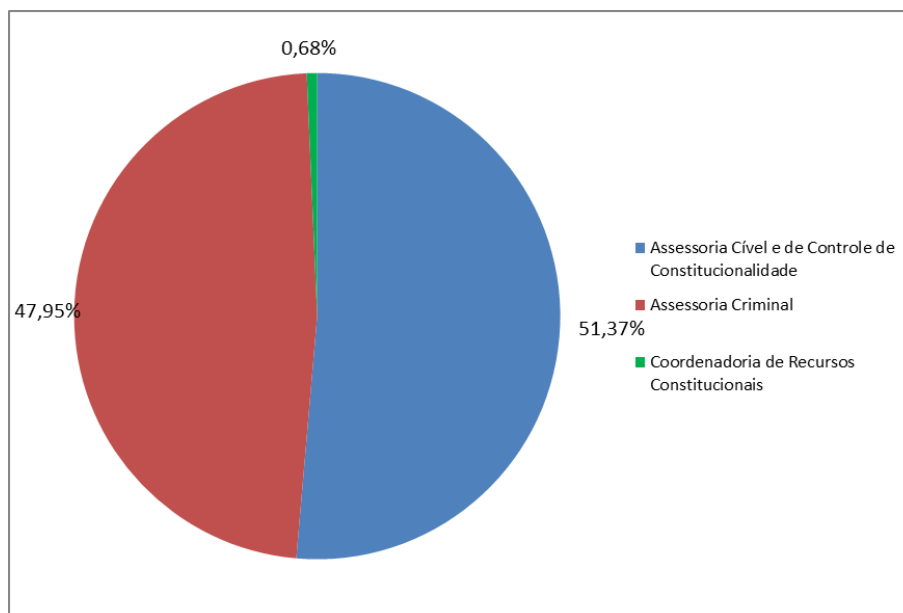
**Gráfico 55** – Feitos Externos Recebidos pelas Assessorias da Procuradoria-Geral de Justiça do MPDFT – 2016





**MINISTÉRIO PÚBLICO DA UNIÃO**  
**MINISTÉRIO PÚBLICO DO DISTRITO FEDERAL E TERRITÓRIOS**  
**CORREGEDORIA-GERAL**

**Gráfico 56 – Feitos Internos Instaurados pelas Assessorias da Procuradoria-Geral de Justiça do MPDFT – 2016**



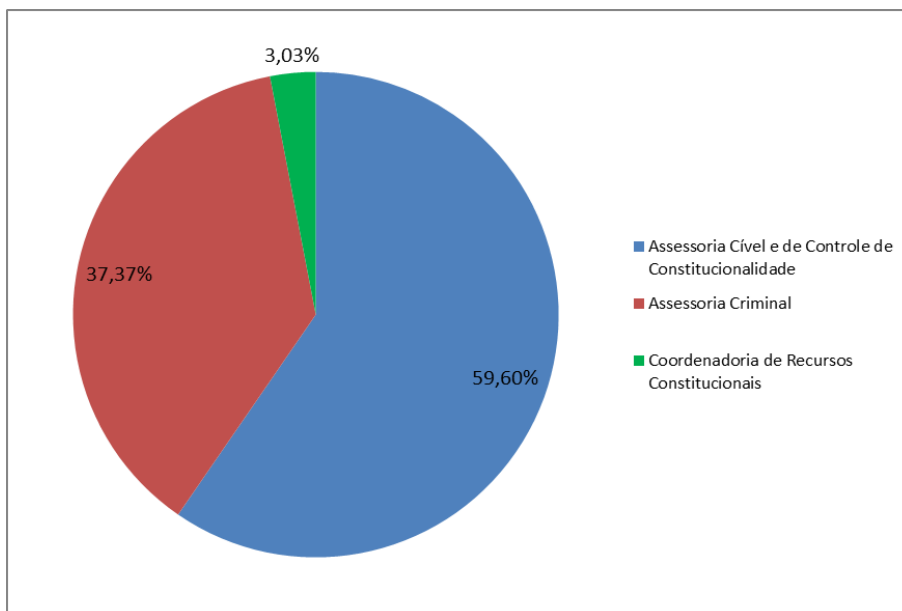
**Tabela 23 – Movimentos / Atos Praticados pelas Assessorias da Procuradoria-Geral de Justiça do MPDFT - 2016**

Natureza	Ações Ajuizadas	Ciências	Manifestações	Recursos	Outros Movimentos	Total
Assessoria Cível e de Controle de Constitucionalidade	59	909	994	109	90	2.161
Assessoria Criminal	37	103	333	1	260	734
Coordenadoria de Recursos Constitucionais	3	4.543	2.401	4.031	28	11.006
<b>Total</b>	<b>99</b>	<b>5.555</b>	<b>3.728</b>	<b>4.141</b>	<b>378</b>	<b>13.901</b>

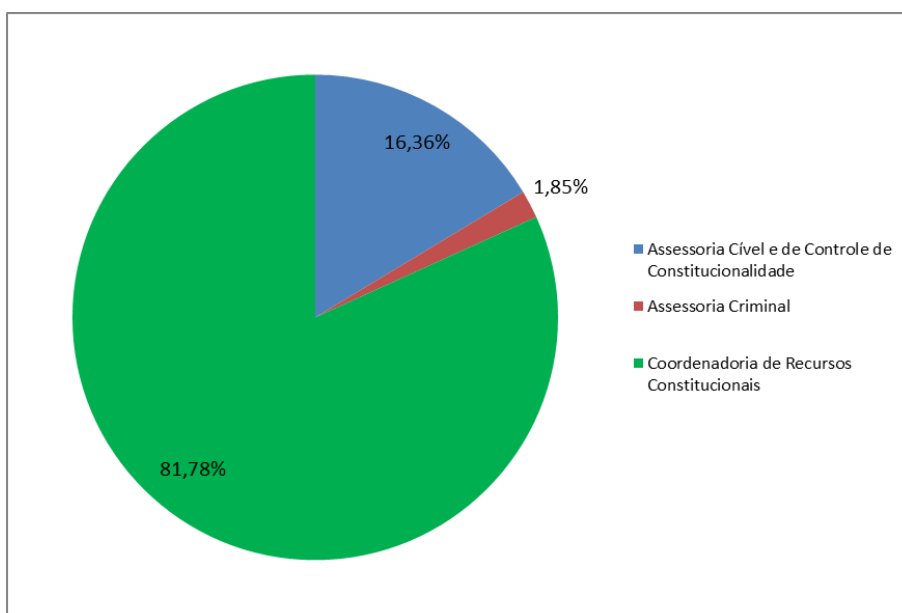


**MINISTÉRIO PÚBLICO DA UNIÃO**  
**MINISTÉRIO PÚBLICO DO DISTRITO FEDERAL E TERRITÓRIOS**  
**CORREGEDORIA-GERAL**

**Gráfico 57 – Ações Ajuizadas pelas Assessorias da Procuradoria-Geral de Justiça do MPDFT – 2016**



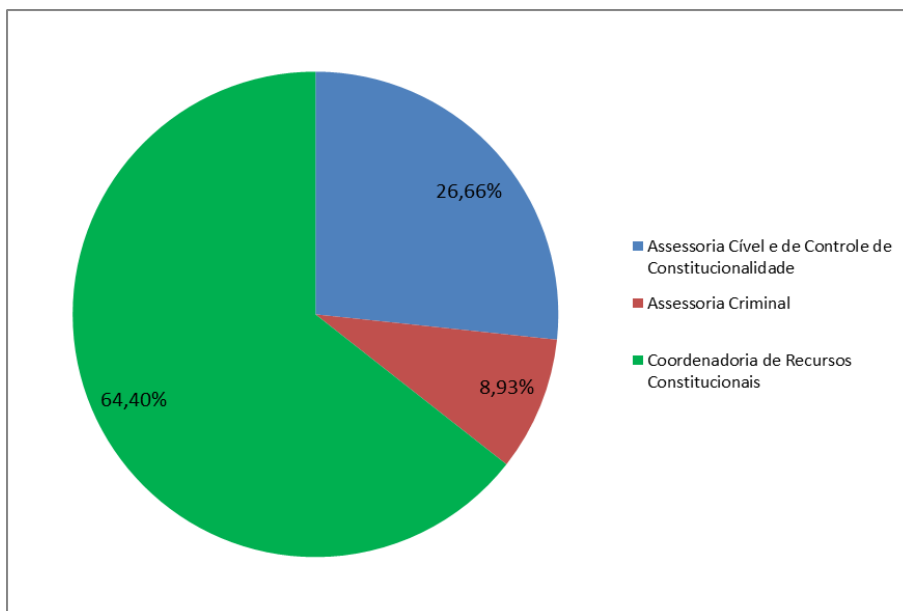
**Gráfico 58 – Ciências das Assessorias da Procuradoria-Geral de Justiça do MPDFT – 2016**





**MINISTÉRIO PÚBLICO DA UNIÃO**  
**MINISTÉRIO PÚBLICO DO DISTRITO FEDERAL E TERRITÓRIOS**  
**CORREGEDORIA-GERAL**

**Gráfico 59 – Manifestações Realizadas pelas Assessorias da Procuradoria-Geral de Justiça do MPDFT – 2016**





**MINISTÉRIO PÚBLICO DA UNIÃO**  
**MINISTÉRIO PÚBLICO DO DISTRITO FEDERAL E TERRITÓRIOS**  
**CORREGEDORIA-GERAL**

Em 11/04/2017

*ORIGINAL ASSINADA*

**Hernan de Lima Cunha**

Analista de Estatística

Assessor Chefe da Assessoria de Estatística e  
Consolidação de Informações

*ORIGINAL ASSINADA*

**Brunno Augusto Cardoso Costa**

Analista de Estatística

Assessor de Apoio Técnico da Assessoria de  
Estatística e Consolidação de Informações

*ORIGINAL ASSINADA*

**Alessandra Campos Morato**

Promotora de Justiça

Chefe de Gabinete da Corregedoria-Geral

*ORIGINAL ASSINADA*

**Gladaniel Palmeira de Carvalho**

Procurador de Justiça

Corregedor-Geral