



Central de Medidas Alternativas

DADOS ESTATÍSTICOS ANO 2015 – 01/01/2015 A 28/04/2015

Quantidade de servidores	
Secretaria Executiva	1
Secretaria Administrativa	1
Setor de Medidas de Meio Ambiente - SETEMA	2
Setores de Consolidação de Informações - SETCOI	1
Setores Regionais (15)	35

Quantidade de relatórios produzidos em 2015	
Número de Processos Recebidos	1206
TE - Termos de Encaminhamento	658
REEM – Relatório de Execução de Medidas Alternativas	560
RIS – Relatório de Investigação Social	85
Notificações Escritas	344
Notificações por Telefone	759

Instituições parceiras em 2015	
Quantidade de Instituições Parceiras	379
Prestação de Serviços à Comunidade	52.463 horas
Prestação de Bens	R\$ 560.561,00
Fiança	R\$ 141.740,00
Educação, Palestras e Cursos	317 encaminhamentos

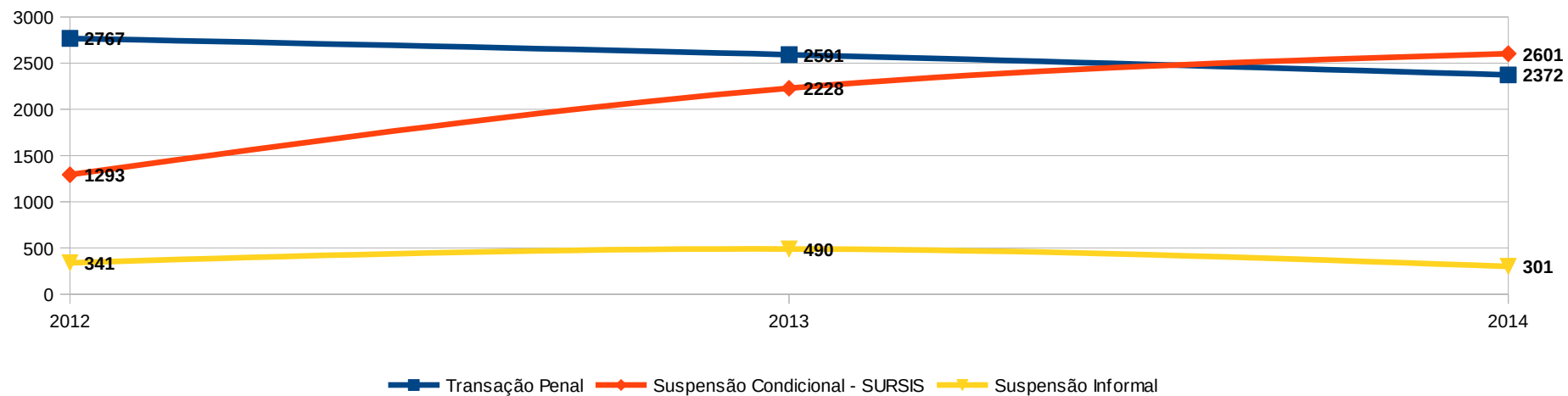
TRIÊNIO 2012 – 2013 - 2014

Institutos Aplicados ano a ano

ANO	Transação Penal	Suspensão Condicional - Sursis	Suspensão Informal	TOTAL GERAL
2012	2767	1293	341	4401
2013	2591	2228	490	5309
2014	2372	2601	301	5274

Institutos Aplicados de 2012 a 2014

Fonte: Retrato de Medidas Interativo - SMA

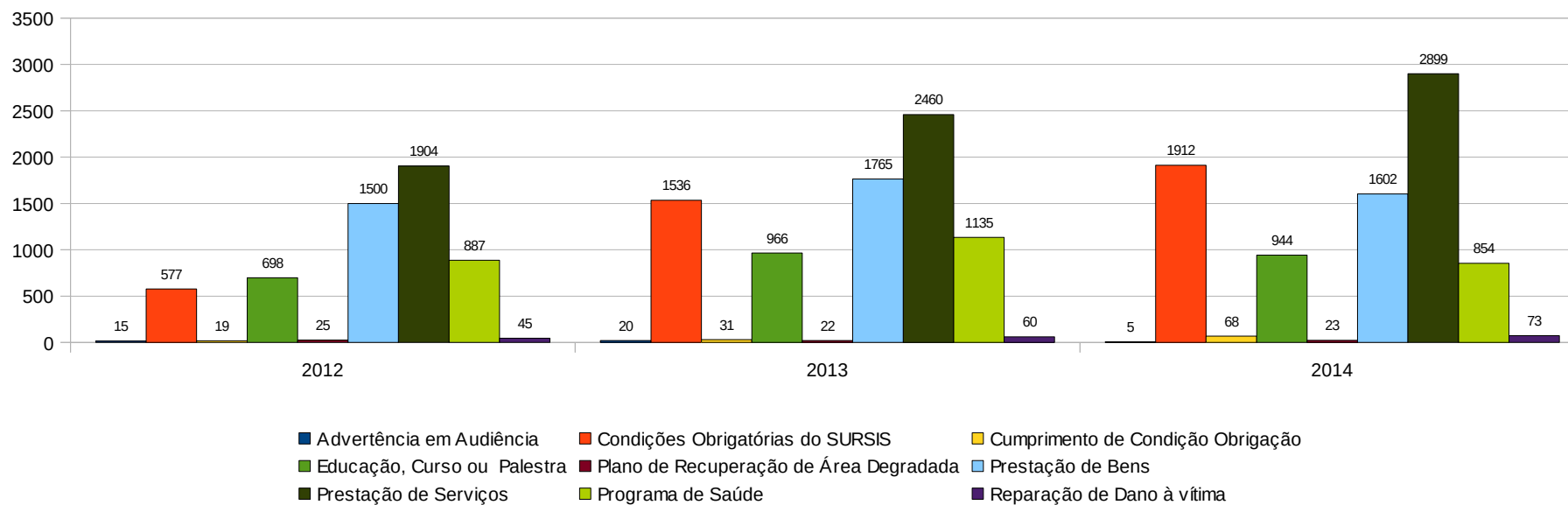


Medidas Aplicadas ano a ano

Medida	Advertência em Audiência	Condições Obrigatórias do SURSIS	Cumprimento de Condição Obrigação	Educação, Curso ou Palestra	Plano de Recuperação de Área Degradada	Prestação de Bens	Prestação de Serviços	Programa de Saúde	Reparação de Dano à vítima
2012	15	577	19	698	25	1500	1904	887	45
2013	20	1536	31	966	22	1765	2460	1135	60
2014	5	1912	68	944	23	1602	2899	854	73

Medidas Aplicadas de 2012 a 2014

Fonte: Retrato de Medidas Interativo - SMA

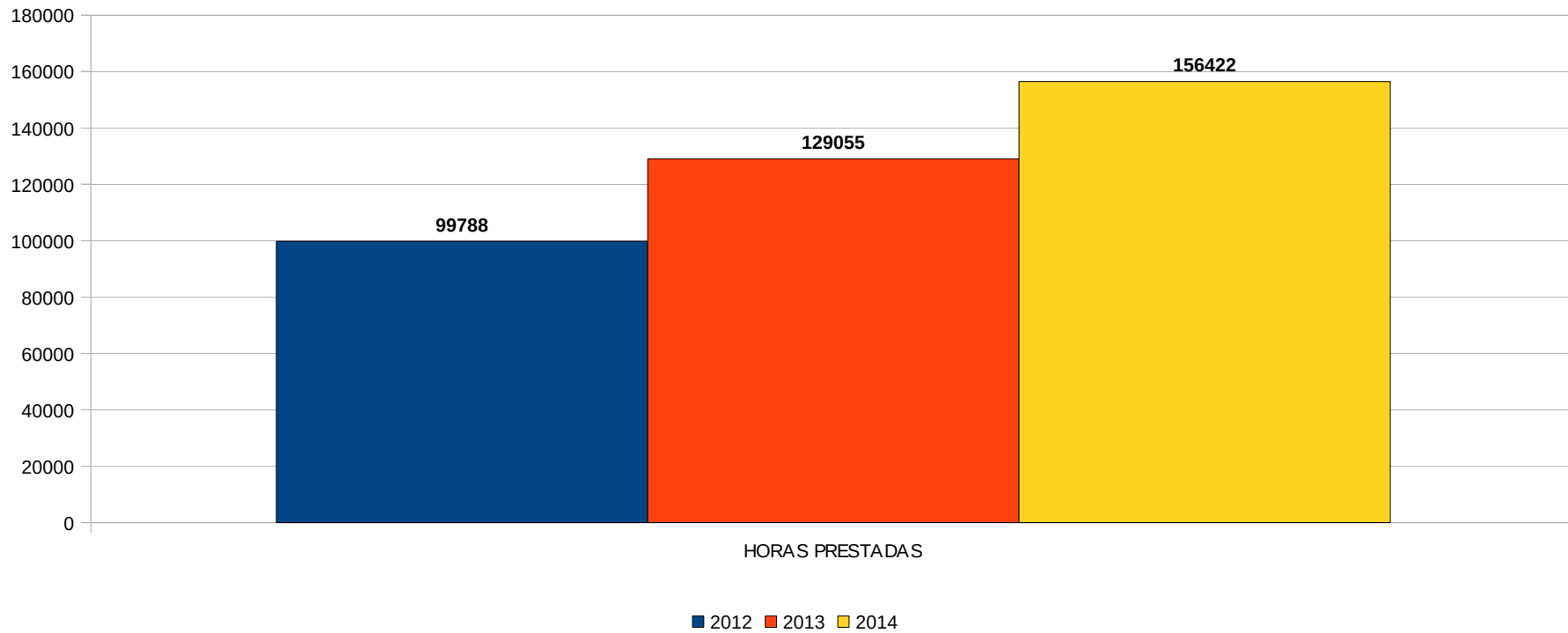


Horas encaminhadas de PSCs

ANO	2012	2013	2014	TOTAL NO PERÍODO
HORAS PRESTADAS	99.788	129.055	156.422	385.265

Prestação de serviços em horas de 2012 a 2014

Fonte: Retrato de Medidas Interativo - SMA



Prestação de Bens

ANO	2012	2013	2014	TOTAL NO PERÍODO
VALOR	R\$ 1.015.618,00	R\$ 1.007.390,00	R\$ 1.464.445,00	R\$ 3.487.453,00

Prestação de Bens de 2012 a 2014

Fonte: Retrato de Medidas Interativo - SMA

