



Central de Medidas Alternativas

DADOS ESTATÍSTICOS ANO 2015 – 01/01/2015 A 28/04/2015

Quantidade de servidores	
Secretaria Executiva	1
Secretaria Administrativa	1
Setor de Medidas de Meio Ambiente - SETEMA	2
Setores de Consolidação de Informações - SETCOI	1
Setores Regionais (15)	35

Quantidade de relatórios produzidos em 2015	
Número de Processos Recebidos	1206
TE - Termos de Encaminhamento	658
REEM – Relatório de Execução de Medidas Alternativas	560
RIS – Relatório de Investigação Social	85
Notificações Escritas	344
Notificações por Telefone	759

Instituições parceiras em 2015	
Quantidade de Instituições Parceiras	379
Prestação de Serviços à Comunidade	56.680 horas
Prestação de Bens	R\$ 582.839,00
Fiança	R\$ 150.248,00
Educação, Palestras e Cursos	268 encaminhamentos

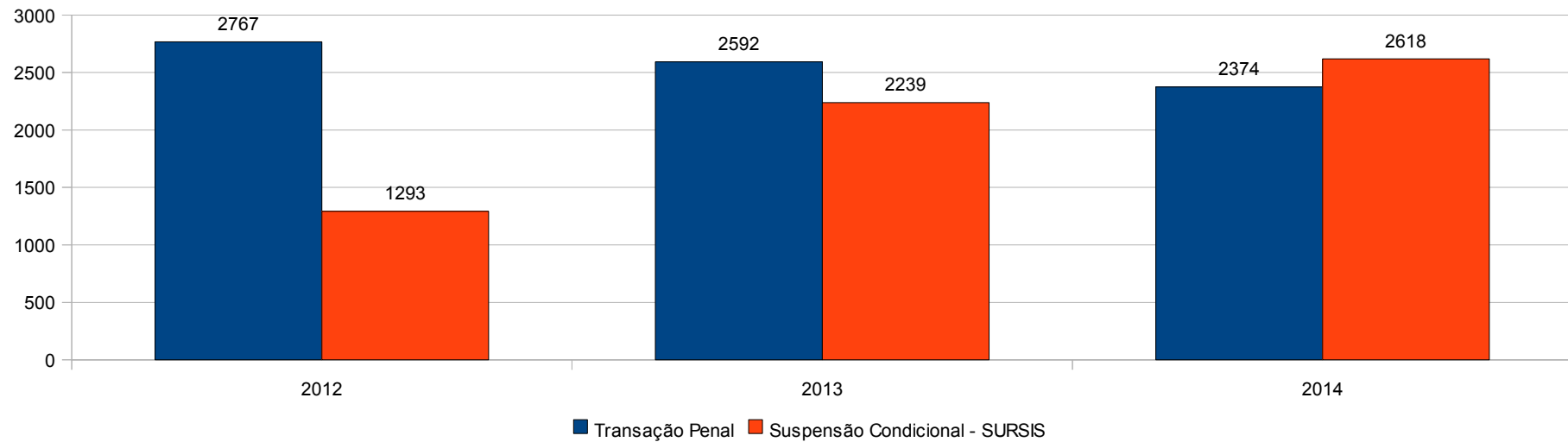
TRIÊNIO 2012 – 2013 - 2014

Institutos Aplicados ano a ano

ANO	Transação Penal	Suspensão Condicional - SURSIS	TOTAL GERAL
2012	2767	1293	4060
2013	2592	2239	4831
2014	2374	2618	4992

Institutos Aplicados de 2012 a 2014

Fonte: Retrato de Medidas Interativo - SMA

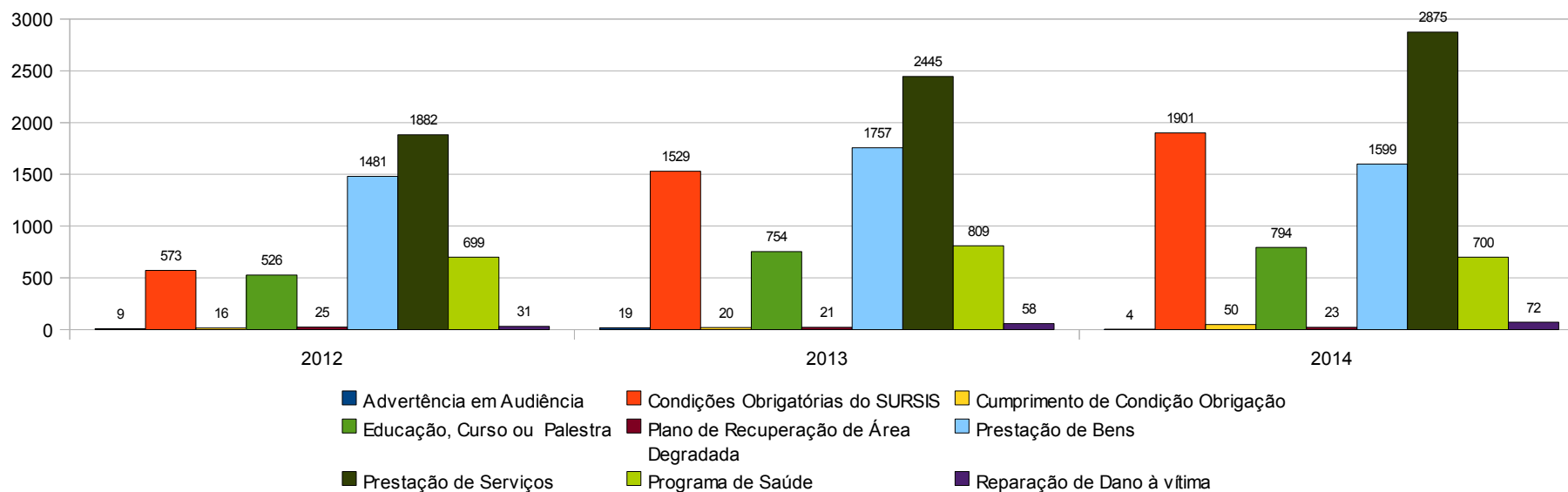


Medidas Aplicadas ano a ano

Medida	Advertência em Audiência	Condições Obrigatórias do SURSIS	Cumprimento de Condição Obrigação	Educação, Curso ou Palestra	Plano de Recuperação de Área Degradada	Prestação de Bens	Prestação de Serviços	Programa de Saúde	Reparação de Dano à vítima
2012	9	573	16	526	25	1481	1882	699	31
2013	19	1529	20	754	21	1757	2445	809	58
2014	4	1901	50	794	23	1599	2875	700	72

Medidas Aplicadas desde 2012 até 2014

Fonte: Retrato de Medidas Interativo - SMA

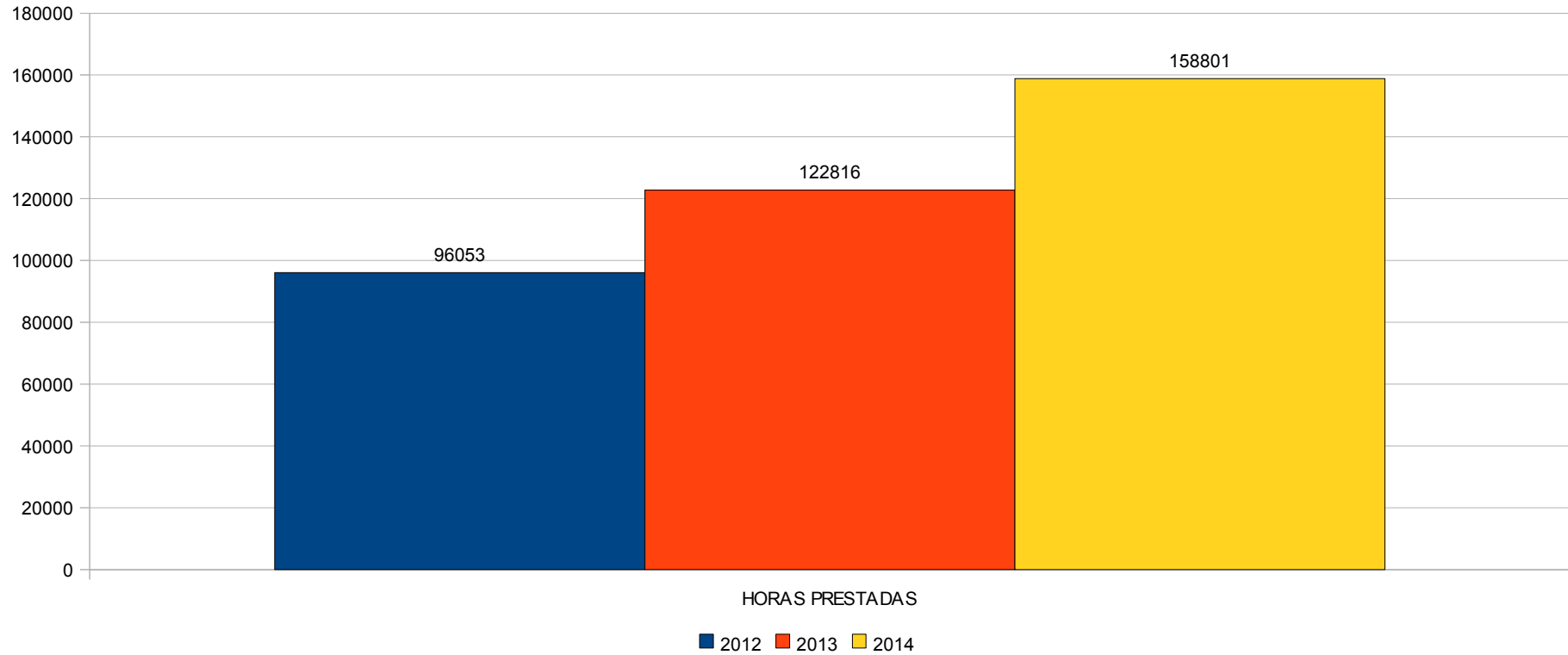


Horas encaminhadas de PSCs

ANO	2012	2013	2014	TOTAL NO PERÍODO
HORAS PRESTADAS	96.053	122.816	158.801	377.670

Horas de Prestação de Serviços à Comunidade de 2012 a 2014

Fonte: Retrato de Medidas Interativo - SMA



Prestação de Bens

ANO	2012	2013	2014	TOTAL NO PERÍODO
VALOR	R\$ 866.950,00	R\$ 1.040.234,00	R\$ 1.447.089,00	R\$ 3.354.273,00

Prestação de Bens de 2012 a 2014

Fonte: Retrato de Medidas Interativo - SMA

